

Действующая редакция

ПИСЬМО РОСОБРНАДЗОРА от 17.10.2016 № 10-764

Письмо Рособрнадзора от 17.10.2016 № 10-764

ФЕДЕРАЛЬНАЯ СЛУЖБА ПО НАДЗОРУ В СФЕРЕ ОБРАЗОВАНИЯ И НАУКИ

ПИСЬМО

от 17 октября 2016 года № 10-764

В соответствии с пунктами [9.1](#) и [13](#) Порядка проведения государственной итоговой аттестации по образовательным программам среднего общего образования, утвержденного [приказом Минобрнауки России от 26.12.2013 № 1400](#) (зарегистрирован Минюстом России 03.02.2014, регистрационный № 31205), и по итогам проведения итогового сочинения (изложения) в 2015/16 учебном году Федеральная служба по надзору в сфере образования и науки направляет для использования в работе уточненные редакции следующих методических документов, рекомендуемых к использованию при организации и проведении итогового сочинения (изложения) в 2016/17 учебном году:

1. Рекомендации по организации и проведению итогового сочинения (изложения) для органов исполнительной власти субъектов Российской Федерации, осуществляющих государственное управление в сфере образования;
2. Рекомендации по техническому обеспечению организации и проведения итогового сочинения (изложения);
3. Сборник отчетных форм для проведения итогового сочинения (изложения);
4. Критерии оценивания итогового сочинения (изложения);
5. Правила заполнения бланков итогового сочинения (изложения);
6. Методические рекомендации по подготовке и проведению итогового сочинения (изложения) для образовательных организаций, реализующих образовательные программы среднего общего образования;
7. Методические рекомендации по подготовке к итоговому сочинению (изложению) для участников итогового сочинения (изложения);
8. Методические рекомендации для экспертов, участвующих в проверке итогового сочинения (изложения).

А.А. Музаев

[Приложение 1](#)
к письму Рособрнадзора
от 17 октября 2016 года № 10-764

Рекомендации по организации и проведению итогового сочинения (изложения) для органов исполнительной власти субъектов Российской Федерации, осуществляющих государственное управление в сфере образования

1. Общие положения

Рекомендации по организации и проведению итогового сочинения (изложения) (далее – Рекомендации) определяют категории участников итогового сочинения (изложения), сроки и продолжительность проведения итогового сочинения (изложения), требования, предъявляемые к лицам, привлекаемым к проведению и проверке итогового сочинения (изложения), порядок сбора исходных сведений и подготовки к проведению итогового сочинения (изложения), рекомендуемый порядок проверки итогового сочинения (изложения), порядок обработки результатов итогового сочинения (изложения), срок действия итогового сочинения.

2. Категории участников итогового сочинения (изложения)

2.1. Итоговое сочинение (изложение) как условие допуска к государственной итоговой аттестации по образовательным программам среднего общего образования (далее – ГИА) проводится для обучающихся XI (XII) классов, в том числе для:

иностранных граждан, лиц без гражданства, в том числе соотечественников за рубежом, беженцев и вынужденных переселенцев, освоивших образовательные программы среднего общего образования в очной, очно-заочной или заочной формах, а также для лиц, освоивших образовательные программы среднего общего образования в форме семейного образования или самообразования;

лиц, обучавшихся по не имеющей государственной аккредитации образовательной программе среднего общего образования, а также обучающихся, получающих среднее общее образование в рамках освоения образовательных программ среднего профессионального образования, в том числе образовательных программ среднего профессионального образования, интегрированных с образовательными программами основного общего и среднего общего образования (в случае прохождения ГИА экстерном в организации, осуществляющей образовательную деятельность по имеющей государственную аккредитацию образовательной программе среднего общего образования с последующим получением аттестата о среднем общем образовании);

обучающихся по образовательным программам среднего общего образования в специальных учебно-воспитательных учреждениях закрытого типа, а также в учреждениях, исполняющих наказание в виде лишения свободы;

обучающихся с ограниченными возможностями здоровья, детей-инвалидов и инвалидов по образовательным программам среднего общего образования.

2.2. Итоговое сочинение в целях использования его результатов при приеме на обучение по программам бакалавриата и специалитета в образовательные организации высшего образования по желанию также может проводиться для:

лиц, освоивших образовательные программы среднего общего образования в предыдущие годы и имеющих документ об образовании, подтверждающий получение среднего общего образования(или образовательные программы среднего (полного) общего образования - для лиц, получивших документ об образовании, подтверждающий получение среднего (полного) общего образования, до 1 сентября 2013 года);

граждан, имеющих среднее общее образование, полученное в иностранных образовательных организациях (далее вместе - выпускники прошлых лет);

лиц, обучающихся по образовательным программам среднего профессионального образования;

лиц, получающих среднее общее образование в иностранных образовательных организациях;

лиц, допущенных к ГИА в предыдущие годы, но не прошедших ГИА или получивших на ГИА неудовлетворительные результаты более чем по одному обязательному учебному предмету, либо получивших повторно неудовлетворительный результат по одному из этих предметов на ГИА в дополнительные сроки (далее - лица со справкой об обучении).

2.3. Изложение вправе писать следующие категории лиц:

обучающиеся с ограниченными возможностями здоровья, дети-инвалиды и инвалиды;

обучающиеся по образовательным программам среднего общего образования в специальных учебно-воспитательных учреждениях закрытого типа, а также в учреждениях, исполняющих наказание в виде лишения свободы;

обучающиеся на дому, в образовательных организациях, в том числе санаторно-курортных, в которых проводятся необходимые лечебные, реабилитационные и оздоровительные мероприятия для нуждающихся в длительном лечении на основании заключения медицинской организации.

3. Порядок подачи заявления на участие в итоговом сочинении (изложении)

3.1. Для участия в итоговом сочинении (изложении) участники подают заявление не позднее чем за две недели до начала проведения итогового сочинения (изложения).

Регистрация обучающихся для участия в итоговом сочинении(изложении) проводится на основании их заявлений в организациях, осуществляющих образовательную деятельность, в которых обучающиеся осваивают образовательные программы среднего общего образования.

Обучающиеся с ограниченными возможностями здоровья при подаче заявления на написание итогового сочинения (изложения) предъявляют копию рекомендаций психолого-медико-педагогической комиссии, а обучающиеся дети-инвалиды и инвалиды - оригинал или заверенную в установленном порядке копию справки, подтверждающей факт установления инвалидности, выданной федеральным государственным учреждением медико-социальной экспертизы.

Регистрация лиц, перечисленных в [п. 2.2](#) настоящих Рекомендаций, для участия по их желанию в итоговом сочинении проводится в местах регистрации для участия в написании итогового сочинения, определяемых органами исполнительной власти субъектов Российской Федерации, осуществляющими государственное управление в сфере образования, (далее – ОИВ), учредителями образовательных организаций, расположенных за пределами территории Российской Федерации и реализующих имеющие государственную аккредитацию образовательные программы среднего общего образования, (далее - учредители) загранучреждениями Министерства иностранных дел Российской Федерации, имеющими в своей структуре специализированные структурные образовательные подразделения (далее - загранучреждения).

Регистрация лиц со справкой об обучении для участия по их желанию в итоговом сочинении проводится в организациях, осуществляющих образовательную деятельность, в которых указанные лица восстанавливаются на срок, необходимый для прохождения ГИА. При подаче заявления такие лица предъявляют справку об обучении по образцу, самостоятельно устанавливаемому организацией, осуществляющей образовательную деятельность.

Лица, перечисленные в [п. 2.2](#) настоящих Рекомендаций, самостоятельно выбирают срок участия в итоговом сочинении из числа установленных расписанием проведения итогового сочинения (изложения), который указывают в заявлении.

Выпускники прошлых лет при подаче заявления для участия в итоговом сочинении предъявляют оригиналы документов об образовании. Оригинал иностранного документа об образовании предъявляется с заверенным в установленном порядке переводом с иностранного языка. Указанное заявление подается выпускниками прошлых лет лично.

4. Организация проведения итогового сочинения (изложения)

4.1. Федеральная служба по надзору в сфере образования и науки (Рособрнадзор) осуществляет следующие функции в рамках проведения итогового сочинения (изложения):

осуществляет методическое обеспечение проведения итогового сочинения (изложения);

организует разработку тем (текстов) для проведения итогового сочинения (изложения), критериев оценивания итогового сочинения (изложения) (далее – критерии оценивания);

разрабатывает единые форматы бланков итогового сочинения (изложения);

разрабатывает единый сборник отчетных форм для проведения итогового сочинения (изложения);

обеспечивает ОИВ, учредителей, МИД России и загранучреждения комплектами тем итогового сочинения (текстами изложений);

в случае угрозы возникновения чрезвычайной ситуации, невозможности проведения итогового сочинения (изложения) на территориях субъектов Российской Федерации по объективным причинам определяет дополнительные

сроки проведения итогового сочинения (изложения) для таких субъектов Российской Федерации;

рекомендует сроки обработки и проверки итогового сочинения (изложения).

4.2. ОИВ, учредителии заграничрежденияв рамках проведения итогового сочинения (изложения) определяют:

порядок проведения итогового сочинения (изложения);

места регистрации для участия в написании итогового сочиненияи места проведения итогового сочинения для лиц, перечисленных [п. 2.2](#) настоящих Рекомендаций;

техническую схему обеспечения проведения итогового сочинения (изложения);

порядок тиражирования бланков итогового сочинения (изложения);

порядок передачи (доставки) комплекта тем сочинений (текстов изложений) в образовательные организации и (или) места проведения итогового сочинения (изложения);

порядок и схему копирования бланков участников итогового сочинения (изложения);

порядок и сроки проверки итогового сочинения (изложения) экспертами комиссии образовательной организации (комиссиями на региональном или муниципальном уровне);

порядок осуществления сканирования оригиналов бланков участников итогового сочинения (изложения);

места, порядок и сроки хранения, уничтожения оригиналов бланков итогового сочинения (изложения), аудиозаписей устных итоговых сочинений (изложений) (в случае прохождения итогового сочинения (изложения) в устной форме участниками с ОВЗ, детьми-инвалидами и инвалидами);

порядок проведения повторной проверки итогового сочинения (изложения) обучающихся комиссией другой образовательной организации или комиссией, сформированной ОИВ на региональном или муниципальном уровне, в случаях, предусмотренных п. 12 настоящих Рекомендаций.

Вслучаях угрозы возникновения чрезвычайной ситуации, невозможности проведения итогового сочинения (изложения) на территории субъекта Российской Федерации по объективным причинам ОИВ, учредители и заграничреждения направляют соответствующее письмо в Рособназорс просьбой рассмотреть возможность установления дополнительного срока проведения итогового сочинения (изложения) вне расписания проведения итогового сочинения (изложения).

ОИВ, учредителии заграничреждения организуют формирование и ведение региональных информационных систем обеспечения проведения ГИА обучающихся, освоивших основные образовательные программы основного общего и среднего общего образования, (далее – РИС) и внесение следующих сведений в РИС и федеральную информационную систему обеспечения

проведения ГИА обучающихся, освоивших основные образовательные программы основного общего и среднего общего образования, и приема граждан в образовательные организации для получения среднего профессионального и высшего образования (далее – ФИС ГИА и Приема):

об участниках итогового сочинения (изложения);

о местах проведения итогового сочинения (изложения);

о распределении участников по местам проведения итогового сочинения (изложения);

об образцах бланков участников итогового сочинения (изложения);

о результатах итогового сочинения (изложения), полученных участниками.

4.3. ОИВ, учредителии заграничреждения обеспечивают:

организацию информирования участников итогового сочинения (изложения) и их родителей (законных представителей) по вопросам организации и проведения итогового сочинения (изложения) через организации, осуществляющие образовательную деятельность, и органы местного самоуправления, осуществляющие управление в сфере образования, а также путем взаимодействия со средствами массовой информации, организации работы телефонов «горячей линии» и ведения раздела, посвященного итоговому сочинению (изложению), на официальных сайтах в сети «Интернет» ОИВ или специализированных сайтах;

проведение итогового сочинения (изложения) в образовательных организациях и (или) местах проведения итогового сочинения (изложения) в соответствии с требованиями настоящих Рекомендаций;

техническую готовность образовательных организаций к проведению и проверке итогового сочинения (изложения);

передачу комплекта тем сочинений (текстов изложений) в образовательные организации и (или) места проведения итогового сочинения (изложения);

опубликование комплекта тем итогового сочинения на региональных образовательных Интернет-ресурсах в сроки, установленные настоящими Рекомендациями;

информационную безопасность при хранении, использовании и передаче комплектов тем итогового сочинения (текстов изложений);

хранение текстов изложений, в том числе определяют места хранения и лиц, имеющих доступ текстам изложений;

ознакомление участников с результатами итогового сочинения (изложения) в сроки, установленные ОИВ.

4.4. Образовательные организации, реализующие образовательные программы среднего общего образования, (далее - образовательные организации) в целях проведения итогового сочинения (изложения):

обеспечивает отбор и подготовку специалистов, входящих в состав комиссий образовательных организаций и привлекаемых к проведению и проверке

итогового сочинения (изложения) в соответствии с требованиями настоящих Рекомендаций;

не позднее чем за две недели до проведения итогового сочинения (изложения) формируют комиссии образовательных организаций.

Порядок формирования комиссий образовательной организации, а также функции указанных комиссий в рамках проведения итогового сочинения (изложения) изложены в Методических рекомендациях по подготовке и проведению итогового сочинения (изложения) для образовательных организаций, реализующих образовательные программы среднего общего образования.

4.5. В целях информирования граждан о порядке проведения итогового сочинения (изложения) в средствах массовой информации, в которых осуществляется официальное опубликование нормативных правовых актов органов государственной власти субъектов Российской Федерации, на официальных сайтах ОИВ, учредителей, заграничных учреждений, организаций, осуществляющих образовательную деятельность, или специализированных сайтах публикуется информация о:

порядке проведения итогового сочинения (изложения) на территории субъекта Российской Федерации, утвержденным ОИВ – не позднее чем за два месяца до дня проведения итогового сочинения;

сроках и местах регистрации для участия в написании итогового сочинения (для лиц, перечисленных в п. 2.2) - не позднее чем за два месяца до дня проведения итогового сочинения;

сроках проведения итогового сочинения (изложения) - не позднее чем за месяц до завершения срока подачи заявления на участие в итоговом сочинении (изложении);

сроках, местах и порядке информирования о результатах итогового сочинения (изложения) - не позднее чем за месяц до дня проведения итогового сочинения (изложения).

4.6. Организационное и технологическое обеспечение проведения итогового сочинения (изложения) за пределами территории Российской Федерации, обеспечение деятельности по эксплуатации ФИС ГИА и Приема осуществляется уполномоченной организацией.

4.7. Организационное и технологическое обеспечение проведения итогового сочинения (изложения) на территориях субъектов Российской Федерации, в том числе обеспечение деятельности по эксплуатации РИС и взаимодействие с ФИС ГИА и Приема, осуществляется региональными центрами обработки информации субъектов Российской Федерации (далее – РЦОИ).

5. Сроки и продолжительность написания итогового сочинения (изложения)

5.1. Итоговое сочинение (изложение) проводится в первую среду декабря, первую среду февраля и первую рабочую среду мая.

5.2. Продолжительность написания итогового сочинения (изложения) составляет 3 часа 55 минут (235 минут).

Для участников итогового сочинения (изложения) с ограниченными возможностями здоровья, детей-инвалидов и инвалидов продолжительность написания итогового сочинения (изложения) увеличивается на 1,5 часа. При продолжительности итогового сочинения (изложения) четыре и более часа организуется питание участников итогового сочинения (изложения).

5.3. В продолжительность написания итогового сочинения (изложения) не включается время, выделенное на подготовительные мероприятия (инструктаж участников итогового сочинения (изложения), заполнение ими регистрационных полей и др.).

5.4. В случае получения неудовлетворительного результата («незачет») за итоговое сочинение (изложение) обучающиеся вправе пересдать итоговое сочинение (изложение), но не более двух раз только в сроки, предусмотренные расписанием проведения итогового сочинения (изложения).

5.5. Участники итогового сочинения (изложения) могут быть повторно допущены в текущем году к сдаче итогового сочинения (изложения) в случаях, предусмотренных настоящими Рекомендациями, и в сроки, установленные расписанием проведения итогового сочинения (изложения).

6. Порядок сбора исходных сведений и подготовки к проведению итогового сочинения (изложения)

6.1. Сведения об участниках итогового сочинения (изложения) вносятся РЦОИ в РИС не позднее чем за две недели до дня проведения итогового сочинения (изложения).

6.2. Сведения об участниках итогового сочинения (изложения) предоставляют органы местного самоуправления, осуществляющие управление в сфере образования, и (или) образовательные организации, в которых обучающиеся получают среднее общее образование, не позднее чем за две недели до дня проведения итогового сочинения (изложения).

6.3. Бланки для проведения итогового сочинения (изложения) (приложение 1 и 1.1) вместе с отчетными формами для проведения итогового сочинения (изложения) (см. Сборник отчетных форм для проведения итогового сочинения (изложения)) печатаются и доставляются РЦОИ или органами местного самоуправления, осуществляющими управление в сфере образования, в образовательные организации (места проведения итогового сочинения (изложения) или печатаются в образовательных организациях (местах проведения итогового сочинения (изложения)) не позднее чем за день до проведения итогового сочинения (изложения).

6.4. Комплекты тем итогового сочинения за 15 минут до проведения итогового сочинения по местному времени размещаются на официальном информационном портале единого государственного экзамена (ЕГЭ) ege.edu.ru (topic.ege.edu.ru), а также на официальном сайте ФГБУ «Федеральный центр тестирования» (rustest.ru).

В случае возникновения нештатных ситуаций (недоступность или неработоспособность указанных информационных порталов, официальных сайтов) по запросу специалиста ОИВ, ответственного за вопросы, связанные с проведением итогового сочинения (изложения), комплекты тем итогового сочинения направляются ФГБУ «Федеральный центр тестирования» на

электронные адреса специалиста ОИВ, ответственного за вопросы, связанные с проведением итогового сочинения (изложения).

Направление комплектов тем итогового сочинения осуществляется в соответствии с привязкой субъектов Российской Федерации к часовым поясам. Для территорий, относящихся к разным часовым поясам Российской Федерации, отдельные комплекты тем сочинений направляются для каждого часового пояса строго в определенное время.

Полученный комплект тем итогового сочинения публикуется ОИВ (РЦОИ) на региональных образовательных Интернет-ресурсах ОИВ (РЦОИ) и направляется в образовательные организации и (или) места проведения итогового сочинения, определенные ОИВ, не ранее чем за 15 минут до начала проведения итогового сочинения по местному времени.

6.5. Тексты итогового изложения размещаются ФГБУ «Федеральный центр тестирования» на технологическом портале подготовки и проведения ЕГЭ, находящемся в защищенной корпоративной сети передачи данных ЕГЭ по адресу portal.ege.rustest.ru или IP-адрес - 10.0.6.21, за 5 календарных дней до проведения итогового изложения.

Направление текстов итогового изложения осуществляется также в соответствии с привязкой субъектов Российской Федерации к часовым поясам. Для территорий, относящихся к разным часовым поясам Российской Федерации, отдельные тексты изложений направляются для каждого часового пояса.

6.6. ОИВ обеспечивает передачу (доставку) комплектов тем итогового сочинения (текстов изложения) в образовательные организации и (или) места проведения итогового сочинения (изложения).

6.7. В местах проведения итогового сочинения (изложения) выделяется помещение для технического специалиста, оборудованное телефонной связью, принтером, техническим оборудованием для проведения сканирования, копирования, персональным компьютером с выходом в сеть «Интернет» для получения комплектов тем итогового сочинения (текстов изложений).

7. Проведение итогового сочинения (изложения)

7.1. Итоговое сочинение (изложение) проводится в образовательных организациях, реализующих образовательные программы среднего общего образования, и (или) в местах проведения итогового сочинения (изложения), определенных ОИВ (далее вместе – места проведения итогового сочинения (изложения)).

7.2. Количество, общая площадь и состояние помещений, предоставляемых для проведения итогового сочинения (изложения), должны обеспечивать проведение итогового сочинения (изложения) в условиях, соответствующих требованиям санитарно-эпидемиологических правил и нормативов.

7.3. По решению ОИВ, учредителей и заграничных учреждений места проведения итогового сочинения (изложения) оборудуются стационарными и (или) переносными металлоискателями, средствами видеонаблюдения, средствами подавления сигналов подвижной связи.

7.4. В день проведения итогового сочинения (изложения) в месте проведения итогового сочинения (изложения) также могут присутствовать:

представители средств массовой информации;

должностные лица Рособнадзора и (или) органа исполнительной власти субъекта Российской Федерации, осуществляющего переданные полномочия Российской Федерации в сфере образования.

7.5. До начала итогового сочинения (изложения) руководитель образовательной организации, в которой проводится итоговое сочинение (изложение), распределяет участников по кабинетам в произвольном порядке.

7.6. Вход участников итогового сочинения (изложения) в места проведения итогового сочинения (изложения) начинается с 09.00 по местному времени. Участники итогового сочинения (изложения) рассаживаются за рабочие столы в учебном кабинете в произвольном порядке (по одному человеку за рабочий стол). Во время проведения итогового сочинения (изложения) в учебном кабинете должны присутствовать не менее двух членов комиссии образовательной организации.

7.7. Итоговое сочинение (изложение) начинается в 10.00 по местному времени.

7.8. Если участник итогового сочинения (изложения) опоздал, он допускается к написанию итогового сочинения (изложения), при этом время окончания написания итогового сочинения (изложения) не продлевается. Повторный общий инструктаж для опоздавших участников не проводится. Члены комиссии образовательной организации по проведению сочинения (изложения) предоставляют необходимую информацию для заполнения регистрационных полей бланков сочинения (изложения).

7.9. До начала итогового сочинения (изложения) в учебном кабинете члены комиссии образовательной организации по проведению итогового сочинения (изложения) проводят инструктаж участников. Инструктаж состоит из двух частей. Первая часть инструктажа проводится до 10.00 по местному времени и включает в себя информирование участников о порядке проведения итогового сочинения (изложения), продолжительности написания итогового сочинения (изложения), о времени и месте ознакомления с результатами итогового сочинения (изложения), а также о том, что записи на черновиках не обрабатываются и не проверяются.

7.10. Члены комиссии образовательной организации по проведению итогового сочинения (изложения) выдают участникам итогового сочинения (изложения) бланки регистрации, бланк записи, дополнительные бланки записи для написания итогового сочинения (изложения) (выдаются по запросу участника итогового сочинения (изложения)), черновики, орфографические словари (орфографические и толковые словари для участников итогового изложения), инструкции для участников итогового сочинения (изложения).

7.11. При проведении второй части инструктажа, которая начинается не ранее 10.00 по местному времени, члены комиссии образовательной организации по проведению итогового сочинения (изложения) должны ознакомить участников итогового сочинения (изложения) с темами итогового сочинения (текстами изложения) в порядке, определенном руководителем комиссии образовательной организации.

7.12. По указанию членов комиссии образовательной организации по проведению итогового сочинения (изложения) участники итогового сочинения (изложения) заполняют регистрационные поля бланков, указывают номер темы итогового сочинения (текста изложения) . Члены комиссии проверяют правильность заполнения участниками итогового сочинения (изложения) регистрационных полей бланков. В бланке записи участники итогового сочинения (изложения) переписывают название выбранной ими темы сочинения (текста изложения).

7.13. После проведения второй части инструктажа члены комиссии образовательной организации по проведению итогового сочинения (изложения) объявляют начало, продолжительность и время окончания написания итогового сочинения (изложения) и фиксируют их на доске (информационном стенде), после чего участники итогового сочинения (изложения) приступают к написанию итогового сочинения (изложения).

7.14. В случае нехватки места в бланке записи для написания итогового сочинения (изложения) по запросу участника итогового сочинения (изложения) члены комиссии образовательной организации по проведению итогового сочинения (изложения) выдают ему дополнительный бланк записи. По мере необходимости участникам итогового сочинения (изложения) выдаются черновики.

7.15. Во время проведения итогового сочинения (изложения) на рабочем столе участников итогового сочинения (изложения), помимо бланка регистрации и бланков записи (дополнительного бланка записи), находятся:

ручка (гелевая или капиллярная с чернилами черного цвета);

документ, удостоверяющий личность;

лекарства и питание (при необходимости);

орфографический словарь для участников итогового сочинения(орфографический и толковый словари для участников итогового изложения), выдаваемый членами комиссии образовательной организации по проведению итогового сочинения (изложения);

инструкция для участников итогового сочинения (изложения);

черновики;

специальные технические средства (для участников с ОВЗ, детей-инвалидов, инвалидов).

7.16. Во время проведения итогового сочинения (изложения) участникам итогового сочинения (изложения) запрещено иметь при себе средства связи, фото, аудио и видеоаппаратуру, справочные материалы, письменные заметки и иные средства хранения и передачи информации, собственные орфографические и (или) толковые словари. Участникам итогового сочинения (изложения) также запрещается пользоваться текстами литературного материала (художественные произведения, дневники, мемуары, публицистика, другие литературные источники).

7.17. В случае если участник итогового сочинения (изложения) по состоянию здоровья или другим объективным причинам не может завершить написание итогового сочинения (изложения), он может покинуть место проведения

итогового сочинения (изложения). Члены комиссии образовательной организации по проведению итогового сочинения (изложения) составляют «Акт о досрочном завершении написания итогового сочинения (изложения) по уважительным причинам» (форма ИС-08), вносят соответствующую отметку в форму ИС-05 «Ведомость проведения итогового сочинения (изложения) в учебном кабинете ОО (месте проведения)». В бланке регистрации указанного участника итогового сочинения (изложения) в поле «Резерв-1» необходимо внести отметку «ИС-08» для учета на уровне образовательной организации при организации проверки, а также для последующего допуска указанных участников к повторной сдаче итогового сочинения (изложения).

7.18. За 30 минут и за 5 минут до окончания итогового сочинения (изложения) члены комиссии образовательной организации по проведению итогового сочинения (изложения) сообщают участникам итогового сочинения (изложения) о скором завершении написания итогового сочинения (изложения) и о необходимости перенести, написанные сочинения (изложения) из черновики в бланки записи.

7.19. Участники итогового сочинения (изложения), досрочно завершившие написание итогового сочинения (изложения), сдают бланки регистрации, бланки записи (дополнительные бланки записи), черновики и покидают образовательную организацию (место проведения итогового сочинения (изложения)), не дожидаясь окончания итогового сочинения (изложения).

7.20. По истечении времени написания итогового сочинения (изложения) члены комиссии образовательной организации по проведению итогового сочинения (изложения) объявляют об окончании выполнения итогового сочинения (изложения) и собирают у участников итогового сочинения (изложения) бланки регистрации, бланки записи, черновики.

7.21. Члены комиссии ставят «Z» на полях бланков записи, оставшихся незаполненными (в том числе и на его оборотной стороне), а также в выданных дополнительных бланках записи.

7.22. В бланках регистрации участников итогового сочинения (изложения) члены комиссии заполняют поле «Количество бланков записи». В указанное поле вписывается то количество бланков записи, включая дополнительные бланки записи (в случае если такие выдавались по запросу участника), которое было использовано участником.

7.23. Члены комиссии заполняют отчетные формы, использованные во время проведения сочинения (изложения), а также форму ИС-05 «Ведомость проведения итогового сочинения (изложения) в учебном кабинете ОО (месте проведения)». В свою очередь, участник проверяет данные, внесенные в ведомость, подтверждая их личной подписью.

7.24. Собранные бланки регистрации, бланки записи (дополнительные бланки записи), черновики, а также отчетные формы для проведения итогового сочинения (изложения) члены комиссии образовательной организации по проведению итогового сочинения (изложения) передают руководителю образовательной организации.

8. Особенности организации и проведения итогового сочинения (изложения) для лиц с ограниченными возможностями здоровья, детей-инвалидов и инвалидов

Для участников итогового сочинения (изложения) с ОВЗ, детей-инвалидов и инвалидов, а также тех, кто обучался по состоянию здоровья на дому, в образовательных организациях, в том числе санаторно-курортных, в которых проводятся необходимые лечебные, реабилитационные и оздоровительные мероприятия для нуждающихся в длительном лечении, ОИВ организует проведение итогового сочинения (изложения) в условиях, учитывающих состояние их здоровья, особенности психофизического развития.

Материально-технические условия проведения сочинения (изложения) обеспечивают возможность беспрепятственного доступа таких участников сочинения (изложения) в учебные кабинеты, туалетные и иные помещения, а также их пребывания в указанных помещениях (наличие пандусов, поручней, расширенных дверных проемов, лифтов (при отсутствии лифтов учебный кабинет располагается на первом этаже), наличие специальных кресел и других приспособлений).

В местах проведения итогового сочинения (изложения) выделяются помещения для организации питания и перерывов для проведения необходимых медико-профилактических процедур.

При проведении сочинения (изложения) при необходимости присутствуют ассистенты, оказывающие участникам с ОВЗ, детям-инвалидам и инвалидам необходимую техническую помощь с учетом их индивидуальных возможностей:

содействие в перемещении;

оказание помощи в фиксации положения тела, ручки в кисти руки;

вызов медперсонала;

оказание неотложной медицинской помощи;

помощь в общении с членами комиссии по проведению итогового сочинения (изложения) (например, сурдоперевод – для глухих);

помощь при оформлении сочинения (изложения) и др.

Участники сочинения (изложения) с ОВЗ, дети-инвалиды и инвалиды с учетом их индивидуальных возможностей пользуются в процессе написания сочинения (изложения) необходимыми им техническими средствами.

1. Для слабослышащих участников итогового сочинения (изложения):

учебные кабинеты для проведения сочинения (изложения) оборудуются звукоусиливающей аппаратурой как коллективного, так и индивидуального пользования;

при необходимости привлекается ассистент - сурдопереводчик;

при необходимости участникам итогового изложения текст изложения выдается на 40 минут. По истечении этого времени член комиссии по проведению итогового сочинения (изложения) забирает текст и участник пишет изложение.

2. Для глухих участников итогового сочинения (изложения):

при необходимости привлекается ассистент- сурдопереводчик;

подготавливаются в необходимом количестве инструкции, зачитываемые членами комиссии по проведению итогового сочинения (изложения);

участникам итогового изложения текст изложения выдается на 40 минут. По истечении этого времени член комиссии по проведению итогового сочинения (изложения) забирает текст и участник пишет изложение.

3. Для участников с нарушением опорно-двигательного аппарата:

при необходимости сочинение (изложение) может выполняться на компьютере со специализированным программным обеспечением (предоставляется ОИВ). В учебных кабинетах устанавливаются компьютеры, не имеющие выхода в информационно-телекоммуникационную сеть «Интернет».

Итоговое сочинение (изложение), выполненное на компьютере, в присутствии руководителя образовательной организации переносится ассистентом в бланки сочинения (изложения).

4. Для участников с расстройствами аутистического спектра:

текст изложения выдается для чтения на 40 минут. По истечении этого времени член комиссии забирает текст и участник пишет изложение.

5. Для слепых участников:

темы итогового сочинения (тексты изложения) оформляются рельефно-точечным шрифтом Брайля или в виде электронного документа, доступного с помощью компьютера;

итоговое сочинение (изложение) выполняется рельефно-точечным шрифтом Брайля в специально предусмотренных тетрадях или на компьютере;

предусматривается достаточное количество специальных принадлежностей для оформления сочинения (изложения) рельефно-точечным шрифтом Брайля (брайлевский прибор и грифель, брайлевская печатная машинка, специальные чертежные инструменты), компьютер (при необходимости).

Итоговое сочинение (изложение), выполненное в специально предусмотренных тетрадях или на компьютере, в присутствии руководителя образовательной организации переносится ассистентом в бланки сочинения (изложения).

6. Для слабовидящих:

темы итогового сочинения (тексты изложения), бланки сочинения (изложения) копируются в увеличенном размере (не менее 16 pt);

в учебном кабинете предусматривается наличие увеличительных устройств и индивидуальное равномерное освещение не менее 300 люкс.

Итоговое сочинение (изложение), выполненное в бланках сочинения (изложения) увеличенного размера, в присутствии руководителя образовательной организации переносится ассистентом в стандартные бланки сочинения (изложения).

7. Для участников с тяжелыми нарушениями речи:

участникам итогового изложения текст изложения выдается на 40 минут. По истечении этого времени член комиссии по проведению итогового сочинения (изложения) забирает текст и участник пишет изложение.

8. Для лиц, имеющих медицинские показания для обучения на дому и соответствующие рекомендации психолого - медико-педагогической комиссии, итоговое сочинение (изложение) организуется на дому (или в медицинском учреждении).

Итоговое сочинение (изложение) организуется по месту жительства участника итогового сочинения (изложения), по месту нахождения медицинского учреждения (больницы), в котором участник сочинения (изложения) находится на длительном лечении, с выполнением минимальных требований к процедуре проведения.

9. Для участников итогового сочинения (изложения) с ОВЗ, детей-инвалидов и инвалидов итоговое сочинение (изложение) может по их желанию проводиться в устной форме.

Устное сочинение (изложение) участников записывается на флеш-носитель. Аудиозаписи участников передаются ассистенту, который в присутствии руководителя образовательной организации переносит устные сочинения (изложения) из аудиозаписей в бланки сочинения (изложения).

В случае сдачи итогового сочинения (изложения) участником сочинения (изложения) в устной форме член комиссии образовательной организации (член экспертной комиссии) вносит в бланк регистрации указанного участника итогового сочинения (изложения) отметку «УСТ» в поле «Резерв-2» для последующей корректной проверки и обработки бланков итогового сочинения (изложения) такого участника. В форму ИС-05 «Ведомость проведения итогового сочинения (изложения) в учебном кабинете образовательной организации (месте проведения)» необходимо также внести отметку в поле «Сдавал в устной форме (ОВЗ)».

9. Порядок проверки и оценивания итогового сочинения (изложения)

Проверка итогового сочинения (изложения) участников итогового сочинения (изложения) осуществляется экспертами, входящими в состав комиссий образовательных организаций, или экспертными комиссиями, сформированными на региональном или муниципальном уровне. К работе указанных комиссий могут быть привлечены независимые эксперты.

9.1. Эксперты комиссии образовательной организации, члены экспертных комиссий, сформированных на региональном/муниципальном уровне, а также независимые эксперты других организаций, привлекаемые к проверке итогового сочинения (изложения), должны соответствовать указанным ниже требованиям.

Владение необходимой нормативной базой:

федеральный компонент государственных стандартов основного общего и среднего (полного) общего образования по русскому языку, по литературе (базовый и профильный уровни), утвержденный [приказом Минобрнауки России от 05.03.2004 № 1089](#));

нормативные правовые акты, регламентирующие проведение итогового сочинения (изложения);

рекомендации по организации и проведению итогового сочинения (изложения);

Рекомендации по техническому обеспечению организации и проведения итогового сочинения (изложения); методические рекомендации для экспертов, участвующих в проверке итогового сочинения (изложения).

Владение необходимыми предметными компетенциями:

иметь высшее профессиональное (педагогическое) образование по специальности «Русский язык и литература» с квалификацией «Учитель русского языка и литературы»;

обладать опытом проверки сочинений (изложений) в выпускных классах образовательных организаций, реализующих программы среднего общего образования.

Владение содержанием основного общего и среднего общего образования, которое находит отражение в федеральном компоненте государственного стандарта общего образования ([приказ Минобробразования России от 05.03.2004 № 1089](#)), примерных образовательных программах, учебников, включенных в федеральный перечень учебников, рекомендованных (или допущенных) Министерством образования и науки Российской Федерации к использованию в образовательном процессе в общеобразовательных организациях.

Владение компетенциями, необходимыми для проверки сочинения (изложения):

знание общих научно-методических подходов к проверке и оцениванию сочинения (изложения);

умение объективно оценивать сочинения (изложения) обучающихся;

умение применять установленные критерии и нормативы оценки;

умение разграничивать ошибки и недочёты различного типа;

умение выявлять в работе экзаменуемого однотипные и негрубые ошибки;

умение правильно классифицировать ошибки в сочинениях(изложениях) экзаменуемых;

умение оформлять результаты проверки, соблюдая установленные технические требования;

умение обобщать результаты.

9.2. Независимые эксперты – специалисты, не работающие в образовательной организации, которая обеспечивает проведение итогового сочинения (изложения), но имеющие необходимую квалификацию для проверки итогового сочинения (изложения).

Независимыми экспертами не могут быть близкие родственники участников итогового сочинения (изложения).

Независимые эксперты привлекаются к проверке сочинений (изложений) по решению комиссии образовательной организации, которая обеспечивает проведение итогового сочинения (изложения). Они обязательно привлекаются в случае, если образовательная организация не обладает достаточным кадровым потенциалом для обеспечения проверки сочинений (изложений). Независимые эксперты могут привлекаться также для повышения объективности оценивания работ участников итогового сочинения (изложения).

9.3. Независимые эксперты приглашаются комиссией образовательной организации, обеспечивающей проведение сочинения (изложения), на оговоренных с ними организационных и финансовых (на возмездной или безвозмездной основе) условиях участия в проверке итогового сочинения (изложения).

В целях осуществления проверки и оценивания итогового сочинения (изложения) комиссии обеспечиваются необходимыми техническими средствами (ксерокс, сканер, компьютер с возможностью выхода в сеть «Интернет», а также с установленными на него специализированными программами, позволяющими автоматически проверять тексты на наличие заимствований и др.).

9.4. Проверка и оценивание итогового сочинения (изложения) экспертами комиссии образовательной организации (включая независимых экспертов).

При осуществлении проверки итогового сочинения (изложения) и его оценивания персональные данные участников сочинения (изложения) могут быть доступны экспертам.

Технический специалист образовательной организации проводит копирование бланков регистрации и бланков записи (дополнительных бланков записи) участников итогового сочинения (изложения). Копирование бланков итогового сочинения (изложения) с внесенной в бланк регистрации отметкой «ИС-08» в поле «Резерв-1» не производится, проверка таких сочинений (изложений) не осуществляется.

Указанные бланки итогового сочинения (изложения) вместе с формой ИС-08 «Акт о досрочном завершении написания итогового сочинения (изложения) по уважительным причинам» передаются руководителю образовательной организации для учета, а также для последующего допуска указанных участников к повторной сдаче итогового сочинения (изложения).

В случае сдачи итогового сочинения (изложения) участником сочинения (изложения) в устной форме необходимо обратить внимание на то, что в поле «Резерв-2» должна быть проставлена соответствующая отметка «УСТ» для последующей корректной проверки и обработки бланков итогового сочинения (изложения) такого участника.

Руководителю образовательной организации рекомендуется возложить на технического специалиста обязанность по осуществлению проверки соблюдения участниками итогового сочинения (изложения) требования № 2 «Самостоятельность написания итогового сочинения (изложения)» посредством системы автоматической проверки текстов на наличие заимствований («Антиплагиат» и др.). В таком случае к экспертам комиссии образовательной организации поступают итоговые сочинения (изложения), прошедшие проверку

на выполнение требования № 2 «Самостоятельность написания итогового сочинения (изложения)».

Руководитель образовательной организации (или другое уполномоченное им лицо) передает копии бланков записи на проверку и копии бланков регистрации для внесения результатов проверки экспертам комиссии.

Эксперты комиссии образовательной организации перед осуществлением проверки итогового сочинения (изложения) по критериям оценивания, разработанным Рособрнадзором, проверяют соблюдение участниками итогового сочинения (изложения) требований «Объем сочинения (изложения)» и «Самостоятельность написания итогового сочинения (изложения)».

После проверки установленных требований эксперты приступают к проверке сочинения (изложения) по критериям оценивания или, не приступая к проверке итогового сочинения (изложения) по критериям оценивания, выставляют «незачет» по всей работе в целом в случае несоблюдения хотя бы одного из установленных требований.

Каждое сочинение (изложение) участников итогового сочинения (изложения) проверяется одним экспертом один раз.

Результаты проверки итогового сочинения (изложения) по критериям оценивания («зачет»/«незачет») вносятся в копию бланка регистрации (в случае несоблюдения участником хотя бы одного из установленных требований в копии бланка регистрации необходимо заполнить соответствующее поле «незачет» и внести оценку «незачет» по всей работе в целом).

Копии бланков итогового сочинения (изложения) участников итогового сочинения (изложения) эксперты комиссии передают руководителю образовательной организации (или другому уполномоченному им лицу).

Ответственное лицо, уполномоченное руководителем образовательной организации, переносит результаты проверки по критериям оценивания («зачет»/«незачет») из копий бланков регистрации в оригиналы бланков регистрации участников итогового сочинения (изложения) (в случае несоблюдения участником хотя бы одного из установленных требований в оригинале бланка регистрации заполняется соответствующее поле «незачет» и вносится оценка «незачет» по всей работе в целом).

9.5 Проверка и оценивание итогового сочинения (изложения) на муниципальном и (или) региональном уровне (экспертная комиссия).

При осуществлении проверки итогового сочинения (изложения) и его оценивания персональные данные участников сочинений (изложений) могут быть доступны экспертам.

Технический специалист проводит копирование бланков регистрации и бланков записи (дополнительных бланков записи) участников итогового сочинения (изложения). Копирование бланков итогового сочинения (изложения) с внесенной в бланк регистрации отметкой «ИС-08» в поле «Резерв-1» не производится, проверка таких сочинений (изложений) не осуществляется.

Указанные бланки итогового сочинения (изложения) вместе с формой ИС-08 «Акт о досрочном завершении написания итогового сочинения (изложения)» по

уважительным причинам» передаются ответственному лицу, уполномоченному на муниципальном/региональном уровне для учета, а также для последующего допуска указанных участников к повторной сдаче итогового сочинения (изложения).

В случае сдачи итогового сочинения (изложения) участником сочинения (изложения) в устной форме необходимо обратить внимание на то, что в поле «Резерв-2» должна быть проставлена соответствующая отметка «УСТ» для последующей корректной проверки и обработки бланков итогового сочинения (изложения) такого участника.

Ответственному лицу, уполномоченному на муниципальном/региональном уровне, рекомендуется возложить на технического специалиста обязанность по осуществлению проверки соблюдения участниками итогового сочинения (изложения) требования № 2 «Самостоятельность написания итогового сочинения (изложения)» посредством системы автоматической проверки текстов на наличие заимствований («Антиплагиат» и др.). В таком случае к экспертной комиссии поступают итоговые сочинения (изложения), прошедшие проверку на выполнение требования № 2 «Самостоятельность написания итогового сочинения (изложения)».

Ответственное лицо, уполномоченное на муниципальном/региональном уровне, передает копии бланков записи на проверку и копии бланков регистрации для внесения результатов проверки экспертной комиссии.

Экспертная комиссия перед осуществлением проверки итогового сочинения (изложения) по критериям оценивания, разработанным Рособрнадзором, проверяет соблюдение участниками итогового сочинения (изложения) требований «Объем сочинения (изложения)» и «Самостоятельность написания итогового сочинения (изложения)» .

После проверки установленных требований экспертная комиссия приступает к проверке сочинения (изложения) по критериям оценивания или, не приступая к проверке итогового сочинения (изложения) по критериям оценивания, выставляет «незачет» по всей работе в целом в случае несоблюдения хотя бы одного из установленных требований.

Каждое сочинение (изложение) участников итогового сочинения (изложения) проверяется одним экспертом один раз. Результаты проверки итогового сочинения (изложения) по критериям оценивания («зачет»/ «незачет») вносятся в копию бланка регистрации (в случае несоблюдения участником хотя бы одного из установленных требований в копии бланка регистрации необходимо заполнить соответствующее поле «незачет» и внести оценку «незачет» по всей работе в целом).

Копии бланков итогового сочинения (изложения) экспертная комиссия передает ответственному лицу, уполномоченному на муниципальном/региональном уровне.

Ответственное лицо, уполномоченное на муниципальном/региональном уровне, переносит результаты проверки по критериям оценивания («зачет»/ «незачет») из копий бланков регистрации в оригиналы бланков регистрации участников итогового сочинения (изложения) (в случае несоблюдения участником хотя бы одного из установленных требований в оригинале бланка регистрации

заполняется соответствующее поле «незачет» и вносится оценка «незачет» по всей работе в целом).

9.6. Проверка и оценивание итогового сочинения (изложения) комиссией образовательной организации, муниципальными/региональными экспертными комиссиями должна завершиться не позднее чем через семь календарных дней с даты проведения итогового сочинения (изложения).

10. Обработка результатов итогового сочинения (изложения)

10.1. Оригиналы бланков итогового сочинения (изложения) участников итогового сочинения (изложения) с внесенными в них результатами проверки доставляются руководителями образовательных организаций (или иных организаций муниципального или регионального уровней, в которых проводилась проверка) в РЦОИ для последующей обработки (за исключением образовательных организаций, в которых проводится сканирование оригиналов бланков итогового сочинения (изложения) после проведения проверки и оценивания экспертами комиссий образовательных организаций).

10.2. Обработка бланков итогового сочинения (изложения) осуществляется РЦОИ с использованием специальных аппаратно-программных средств. Обработку бланков итогового сочинения (изложения), полученных при проведении итогового сочинения (изложения) за пределами территории Российской Федерации, осуществляет уполномоченная организация.

10.3. Обработка проверенных бланков итогового сочинения (изложения) включает в себя:

сканирование проверенных оригиналов бланков итогового сочинения (изложения);

распознавание информации, внесенной в проверенные оригиналы бланков итогового сочинения (изложения);

сверку распознанной информации с оригинальной информацией, внесенной в проверенные оригиналы бланков итогового сочинения (изложения).

10.4. Обработка бланков итогового сочинения (изложения) должна завершиться не позднее чем через пять календарных дней после проведения проверки и оценивания итогового сочинения (изложения) экспертами комиссий образовательных организаций, экспертными комиссиями.

10.5. Сканирование оригиналов бланков итогового сочинения (изложения) в образовательных организациях (местах проведения итогового сочинения (изложения) после проведения проверки и оценивания экспертами комиссий образовательных организаций проводится техническим специалистом в присутствии руководителя образовательной организации. Сканирование производится всех выданных участникам бланков итогового сочинения (изложения), в том числе незаполненных. Отсканированные изображения бланков итогового сочинения (изложения) передаются в РЦОИ, уполномоченную организацию для последующей обработки.

10.6. Сканирование бланков итогового сочинения (изложения) может проводиться в органах местного самоуправления, осуществляющих управление в

сфере образования, с последующей передачей изображений бланков итогового сочинения (изложения) в РЦОИ.

10.7. Бумажные оригиналы бланков итогового сочинения (изложения), аудиозаписи устных итоговых сочинений (изложений) (в случае прохождения итогового сочинения (изложения) в устной форме участниками с ОВЗ, детьми-инвалидами и инвалидами) направляются на хранение в РЦОИ или в места, определенные ОИВ, загранучреждениями, учредителем. Бумажные оригиналы бланков итогового сочинения (изложения), аудиозаписи устных итоговых сочинений (изложений) (в случае прохождения итогового сочинения (изложения) в устной форме участниками с ОВЗ, детьми-инвалидами и инвалидами) хранятся после проведения итогового сочинения (изложения), а затем уничтожаются лицами, назначенными ОИВ. Сроки хранения бумажных оригиналов бланков итогового сочинения (изложения), аудиозаписей устных итоговых сочинений (изложений) (в случае прохождения итогового сочинения (изложения) в устной форме участниками с ОВЗ, детьми-инвалидами и инвалидами) определяются ОИВ.

10.8. Образы оригиналов бланков итогового сочинения (изложения) РЦОИ размещает на региональных серверах. Образы оригиналов бланков итогового сочинения (изложения) участников итогового сочинения (изложения) за пределами территории Российской Федерации размещает уполномоченная организация.

10.9. Темы итогового сочинения и образы оригиналов бланков итогового сочинения участников доступны образовательным организациям высшего образования через ФИС ГИА и Приема.

11. Повторный допуск к написанию итогового сочинения (изложения)

Повторно к написанию итогового сочинения (изложения) в дополнительные в текущем учебном году (в первую среду февраля и первую рабочую среду мая) допускаются:

обучающиеся, получившие по итоговому сочинению (изложению) неудовлетворительный результат («незачет»);

обучающиеся и лица, перечисленные в [п. 2.2](#) настоящих Рекомендаций, не явившиеся на итоговое сочинение (изложение) по уважительным причинам (болезнь или иные обстоятельства, подтвержденные документально);

обучающиеся и лица, перечисленные в [п. 2.2](#) настоящих Рекомендаций, не завершившие написание итогового сочинения (изложения) по уважительным причинам (болезнь или иные обстоятельства, подтвержденные документально).

Обучающиеся, получившие по итоговому сочинению (изложению) неудовлетворительный результат («незачет»), могут быть повторно допущены к участию в итоговом сочинении (изложении), но не более двух раз и только в сроки, установленные расписанием проведения итогового сочинения (изложения).

12. Проведение повторной проверки итогового сочинения (изложения)

В целях предотвращения конфликта интересов и обеспечения объективного оценивания итогового сочинения (изложения) обучающимся при получении

повторного неудовлетворительного результата («незачет») за итоговое сочинение (изложение) предоставляется право подать в письменной форме заявление на проверку сданного ими итогового сочинения (изложения) комиссией другой образовательной организации или комиссией, сформированной ОИВ на региональном или муниципальном уровне.

Порядок подачи такого заявления и организации повторной проверки итогового сочинения (изложения) указанной категории обучающихся определяет ОИВ.

13. Срок действия итогового сочинения

Итоговое сочинение в случае представления его при приеме на обучение по программам бакалавриата и программам специалитета действительно в течение четырех лет, следующих за годом написания такого сочинения. Выпускники прошлых лет могут участвовать в написании итогового сочинения, в том числе при наличии у них итогового сочинения прошлых лет.

Выпускники прошлых лет, изъявившие желание повторно участвовать в написании итогового сочинения, вправе предоставить в образовательные организации высшего образования итоговое сочинение только текущего года, при этом итоговое сочинение прошлого года аннулируется.

[Приложение 1](#)
к Рекомендациям...

Итоговое сочинение (изложение)

Бланк регистрации



Код региона	Код организационной организации	Класс Номер	Место проведения	Номер кабинета	Дата проведения (ДД-ММ-ГГ)
<input type="text"/>	<input type="text"/>	<input type="text"/>	<input type="text"/>	<input type="text"/>	<input type="text"/>
Кодера работы	Номинальное количество работ	Номер темы	Количество бланков записи	Код работы	
<input type="text"/>	<input type="text"/>	<input type="text"/>	<input type="text"/>	<input type="text"/>	

Заполнять гелевой или капиллярной ручкой ЧЕРНЫМИ чернилами ЗАГЛАВНЫМИ ПЕЧАТНЫМИ БУКВАМИ по следующему образцу:

А Б В Г Д Е Ж З И Й К Л М Н О П Р С Т У Ф Х Ц Ч Ш Щ Ъ Ы Ь Э Ю Я 0 1 2 3 4 5 6 7 8 9 0 0 0 0

ВНИМАНИЕ! Все бланки рассматриваются в комплекте.

Сведения об участнике

Фамилия

Имя

Отчество (полностью)

Документ Серии Номер Пол Ж М

При выполнении сочинения (изложения) следует:

- Заполнить регистрационную часть БЛАНКА РЕГИСТРАЦИИ и БЛАНКА ЗАПИСИ.
- Сочинение (изложение) пишется аккуратно и разборчиво, соблюдая разметку страницы БЛАНКА ЗАПИСИ.

С порядком проведения сочинения (изложения) ознакомлен(-а).

Подпись участника своего аутикокода

Заполняется ответственным

Требования к сочинению (изложению)		Результаты оценивания сочинения (изложения)					
	1 2	Критерии	1	2	3	4	5
Зачет	<input type="checkbox"/> <input type="checkbox"/>	Зачет	<input type="checkbox"/>	<input type="checkbox"/>	<input type="checkbox"/>	<input type="checkbox"/>	<input type="checkbox"/>
Незачет	<input type="checkbox"/> <input type="checkbox"/>	Незачет	<input type="checkbox"/>	<input type="checkbox"/>	<input type="checkbox"/>	<input type="checkbox"/>	<input type="checkbox"/>
Результат проверки сочинения (изложения)							
<input type="checkbox"/> Зачет		<input type="checkbox"/> Незачет		<input type="text"/>			
				Подпись ответственного организатора экзамена			
Резерв - 1 <input type="text"/>		Резерв - 2 <input type="text"/>					


Приложение 1.1
к Рекомендациям...

Итоговое сочинение (изложение)

Бланк записи

Код региона Код вида работы Наименование вида работы Лист №

□□ □□ □□□□□□□□□□ □□□



12510103271

ФИО участника

Номер темы

Перенесите значения полей "Код региона", "Код вида работы", "Наименование вида работы", "Код работы", "Номер темы" и ФИО из БЛАНКА РЕГИСТРАЦИИ.

Печатайте аккуратно и разборчиво, соблюдайте разметку страницы.

ВНИМАНИЕ! Все бланки рассматриваются в комплекте.

При недостатке места для записи используйте оборотную сторону бланка записи.

[Приложение 2](#)
к письму Рособнадзора
от 17 октября 2016 года № 10-764

Рекомендации по техническому обеспечению организации и проведения итогового сочинения (изложения)

Аннотация

Настоящие рекомендации по техническому обеспечению подготовки и проведения итогового сочинения (изложения) содержат описание:

требований к программно-аппаратному обеспечению на региональном, муниципальном уровнях и на уровне образовательных организаций;

архитектуры и состава программного обеспечения на региональном, муниципальном уровнях и на уровне образовательных организаций;

материально-технического оснащения на региональном, муниципальном уровнях и на уровне образовательных организаций.

Перечень сокращений и условных обозначений

В следующей таблице приведен перечень используемых в документе сокращений и условных обозначений.

Сокращение, условное обозначение	Расшифровка сокращения, условного обозначения
БД	База данных
ГИА	Государственная итоговая аттестация по образовательным программам среднего общего образования
МСУ	Орган местного самоуправления, осуществляющий управление в сфере образования
ОИВ	Орган исполнительной власти субъекта Российской Федерации, осуществляющий государственное управление в сфере образования
ОО	Образовательная организация
ПО	Программное обеспечение
РИС	Региональные информационные системы обеспечения проведения ГИА обучающихся, освоивших основные образовательные программы основного общего и среднего общего образования, субъектов Российской Федерации
РУ	Региональный уровень
РЦОИ	Региональный центр обработки информации субъекта Российской Федерации
ФИС	Федеральная информационная система обеспечения проведения ГИА обучающихся, освоивших основные образовательные программы основного общего и среднего общего образования, и приема граждан в образовательные организации для получения среднего профессионального и высшего образования
ФУ	Федеральный уровень

Архитектура и состав программного обеспечения

Схема ПО, используемого для проведения итогового сочинения (изложения), приведена на рисунке ниже (см. Рисунок 1). На схеме приведены только новые или значительно модернизированные по сравнению со стандартной технологией проведения ЕГЭ модули и подсистемы.



Рисунок 1 – Архитектура и состав ПО

Требования к техническому и программному оснащению рабочих станций

Региональный уровень

В следующей таблице (см. Таблица 2.1) приведены требования к оборудованию, которое должно входить в состав рабочей станции на региональном уровне.

Таблица 2.1 – Требования к рабочей станции на региональном уровне

Компонент	Конфигурация
-----------	--------------

Рабочая станция в РЦОИ	Наличие стабильного канала связи с выходом в Интернет. Рабочая станция должна иметь устройство резервного копирования; внешний интерфейс: USB 2.0. Дополнительных специальных требований к рабочей станции не предъявляется.
Лазерный принтер	Формат: А4. Скорость черно-белой печати (обычный режим, А4): 30 стр./мин. Качество черно-белой печати (режим наилучшего качества): не менее 600 x 600 точек на дюйм Технология печати: лазерная
Сканер	Режим отсечения красного цвета TWAIN-совместимый сканер Область сканирования: А4 Сканирование с разрешением 300 dpi
Ксерокс	Специальные требования не предъявляются

В следующей таблице (см. Таблица 2.2) приведены требования к аппаратному обеспечению рабочей станции на региональном уровне.

Таблица 2.2 – Требования к аппаратному обеспечению рабочей станции на региональном уровне

Компонент	Конфигурация
Центральный процессор	Рекомендуется IntelPentium 4 2,4 ГГц, но не менее рекомендуемого для установленной ОС.
Оперативная память	Рекомендуемая: 2 Gb Минимальная: 1 Gb
Дисковая подсистема	SATA (IDE), свободного места не менее 10 Gb
Внешние интерфейсы и накопители	Устройство резервного копирования: ATAPI CD-RW Внешний интерфейс: USB 2.0
Видеоадаптер	Встроен в чипсет материнской платы, производительность не менее рекомендуемой для установленной ОС.
Клавиатура	Присутствует
Мышь	Присутствует
Монитор	SVGA разрешение не менее 1024px по горизонтали Рекомендуемое разрешение: 1280x1024
Сетевая плата	Ethernet 10/100 Мбит

В следующей таблице (см. Таблица 2.3) приведены требования к конфигурации программного обеспечения рабочей станции на региональном уровне.

Таблица 2.3 - Требования к конфигурации программного обеспечения рабочей станции на региональном уровне

Компонент	Конфигурация
Серверная операционная система	Серверная ОС семейства Windows не ниже Server 2000 SP4 Для WindowsServer 2000 SP4 должно быть установлено обновление безопасности (SecurityUpdateforMicrosoftWindows KB 835732 соответствующего языка ОС)
СУБД	Microsoft SQL Server 2008 Enterprise Edition

Операционная система	Windows XP service pack 3 и выше
Дополнительное ПО	Microsoft .NET Framework 3.5 и выше
Интернет браузер	Любой из браузеров: Mozilla Firefox, версия не ниже 3, Google Chrome, версия не ниже 18, Opera, версия не ниже 12, Microsoft Internet Explorer, версия не ниже 8
ПО для сканирования	Специализированное ПО, обеспечивающее сканирование бланков итоговых сочинений
ПО для распознавания	Специализированное ПО, обеспечивающее распознавание изображений бланков итоговых сочинений
ПО для верификации	Специализированное ПО для проверки и коррекции результатов распознавания изображений бланков итоговых сочинений

Муниципальный уровень

В следующей таблице (см. Таблица 2.4) приведены требования к оборудованию, которое должно входить в состав рабочей станции на муниципальном уровне.

Таблица 2.4 – Требования к оборудованию рабочей станции на муниципальном уровне

Компонент	Конфигурация
Рабочая станция на муниципальном уровне	Наличие стабильного канала связи с выходом в «Интернет». Рабочая станция должна иметь устройство резервного копирования; внешний интерфейс: USB 2.0. Дополнительные специальных требований к рабочей станции не предъявляется
Лазерный принтер	Формат: А4. Скорость черно-белой печати (обычный режим, А4): 30 стр./мин. Качество черно-белой печати (режим наилучшего качества): не менее 600 x 600 точек на дюйм. Технология печати: лазерная
Сканер	Режим отсечения красного цвета TWAIN-совместимый сканер Область сканирования: А4 Сканирование с разрешением 300 dpi
Ксерокс	Специальные требования не предъявляются

В следующей таблице (см. Таблица 2.5) приведены требования к аппаратному обеспечению на муниципальном уровне.

Таблица 2.5 - Требования к аппаратному обеспечению на муниципальном уровне

Компонент	Конфигурация
Центральный процессор	Рекомендуется Intel Pentium 4 2,4 ГГц, но не менее рекомендуемого для установленной ОС.
Оперативная память	Рекомендуемая: 2 Gb Минимальная: 1 Gb
Дисковая подсистема	SATA (IDE), свободного места не менее 1 Gb
Внешние интерфейсы и	Устройство резервного копирования: ATAPI CD-RW Внешний

накопители	интерфейс: USB 2.0
Видеоадаптер	Встроен в чипсет материнской платы производительность не менее рекомендуемой для установленной ОС.
Клавиатура	Присутствует
Мышь	Присутствует
Монитор	SVGA разрешение не менее 1024px по горизонтали. Рекомендуемое разрешение: 1280x1024
Сетевая плата	Ethernet 10/100 Мбит

В следующей таблице (см. Таблица 2.6) приведены требования к конфигурации программного обеспечения рабочей станции на муниципальном уровне.

Таблица 2.6 - Требования к конфигурации программного обеспечения рабочей станции на муниципальном уровне

Компонент	Конфигурация
Операционная система	Windows XP service pack 3 и выше
Дополнительное ПО	Microsoft .NET Framework 3.5 и выше
Интернет браузер	Любой из браузеров: Mozilla Firefox, версия не ниже 3, Google Chrome, версия не ниже 18, Opera, версия не ниже 12, Microsoft Internet Explorer, версия не ниже 8
ПО для сканирования	Специализированное ПО, обеспечивающее сканирование бланков итоговых сочинений

Уровень образовательных организаций

В следующей таблице (см. Таблица 2.7) приведены требования к оборудованию, которое должно входить в состав рабочей станции на уровне образовательных организаций.

Таблица 2.7 - Требования к оборудованию на рабочей станции уровня образовательных организаций

Компонент	Конфигурация
Рабочая станция на уровне образовательных организаций	Наличие стабильного канала связи с выходом в Интернет. Рабочая станция должна иметь устройство резервного копирования; внешний интерфейс: USB 2.0. Дополнительные специальных требований к рабочей станции не предъявляется
Лазерный принтер	Формат: А4. Скорость черно-белой печати (обычный режим, А4): 30 стр./мин. Качество черно-белой печати (режим наилучшего качества): не менее 600 x 600 точек на дюйм Технология печати: лазерная
Сканер	Режим отсечения красного цвета TWAIN-совместимый сканер Область сканирования: А4 Сканирование с разрешением 300

	dpi
Ксерокс	Специальных требований не предъявляется

В следующей таблице (см. Таблица 2.8) приведены требования к аппаратному обеспечению рабочей станции на уровне образовательных организаций.

Таблица 2.8 - Требования к аппаратному обеспечению рабочей станции на уровне образовательных организаций

Компонент	Конфигурация
Центральный процессор	Рекомендуется IntelPentium 4 2,4 ГГц, но не менее рекомендуемого для установленной ОС.
Оперативная память	Рекомендуемая: 2 Gb Минимальная: 1 Gb
Дисковая подсистема	SATA (IDE), свободного места не менее 1 Gb
Внешние интерфейсы и накопители	Устройство резервного копирования: ATAPI CD-RW Внешний интерфейс: USB 2.0
Видеоадаптер	Встроен в чипсет материнской платы производительность не менее рекомендуемой для установленной ОС.
Клавиатура	Присутствует
Мышь	Присутствует
Монитор	SVGA разрешение не менее 1024px по горизонтали. Рекомендуемое разрешение: 1280x1024
Сетевая плата	Ethernet 10/100 Мбит
Система бесперебойного питания (рекомендуется)	Выходная мощность, соответствующая потребляемой мощности подключённой рабочей станции. Время работы при полной нагрузке: не менее 15 мин.

В следующей таблице (см. Таблица 2.9) приведены требования к конфигурации программного обеспечения на уровне образовательных организаций.

Таблица 2.9 - Требования к конфигурации программного обеспечения на уровне образовательных организаций

Компонент	Конфигурация
Операционная система	Windows XP service pack 3 и выше
Дополнительное ПО	Microsoft .NET Framework 3.5 и выше
Интернет браузер	Любойизбраузеров: MozillaFirefox, версия не ниже 3, GoogleChrome, версия не ниже 18, Opera, версияниже 12, Microsoft Internet Explorer, версияниже 8
ПО для сканирования	Специализированное ПО, обеспечивающее сканирование бланков итоговых сочинений

Требования к техническому и программному оснащению сервера публикации бланков

В данном разделе указаны требования к техническому и программному оснащению сервера публикации бланков с учетом размещения на серверы бланков итогового сочинение (изложения), а также бланков ЕГЭ.

Основным параметром, который определяет требования к серверу, является количество участников в регионе.

Основными критичными факторами являются:

пропускная способность канала;

скорость работы дисковой системы сервера.

В следующей таблице (см. Таблица 3.1) приведены требования к конфигурации сервера исходя из количества участников ЕГЭ в регионе.

Таблица 3.1 - Требования к конфигурации сервера публикации бланков

Параметры	Количество участников, тыс. чел.		
	10	20	50
Процессор	4 ядра от 2 ГГц		8 ядер от 2 ГГц
RAM	от 8 Гб		от 16 Гб
Пропускная способность канала	100 Мбит/с	200 Мбит/с	500 Мбит/с
Жесткий диск:			
Рекомендованный RAID	RAID-0 4 диска	RAID-0 8 дисков	RAID-0 10 дисков
Объем данных, ГБ	200	400	1 000

В следующей таблице (см. Таблица 3.2) приведены требования к системному программному обеспечению сервера и настройке сервера.

Таблица 3.3 - Требования к системному программному обеспечению сервера и настройке сервера

Параметр	Значение
Операционная система	Windows 2003 Server, Windows 2008 Server с последними обновлениями
Web сервер	IIS 6.0+
Поддерживаемые протоколы	http
Поддержка https	не требуется
Поддержка ftp	не требуется
Аутентификация и авторизация	нет

пользователей	
Анонимный доступ	да
Внешний статический IP адрес	да
Сервер СУБД	нет

Требования к материальному оснащению

На региональном, муниципальном уровнях и уровне образовательных организаций должно быть подготовлено необходимое количество бумаги формата А4, определяемое из расчета 5 листов на каждого участника итогового сочинения (изложения) (при этом количество листов необходимо увеличить в 2 раза, если на принтере возможна только односторонняя печать) и 5 листов для копирования бланка регистрации и бланков записи (для осуществления проверки и оценивания итогового сочинения (изложения)). Также необходимо предусмотреть резервное количество листов на случай порчи бланков итогового сочинения (изложения).

В целях осуществления проверки и оценивания итогового сочинения (изложения) комиссии образовательных организаций обеспечиваются необходимыми техническими средствами (ксерокс, сканер, компьютер с возможностью выхода в Интернет, а также с установленными на него специализированными программами, позволяющими автоматически проверять тексты на наличие заимствований, и др.).

[Приложение 3](#)
к письму Рособнадзора
от 17 октября 2016 года № 10-764

Сборник отчетных форм для проведения итогового сочинения (изложения)

Сводный реестр отчетных форм для проведения итогового сочинения (изложения)

№	Код	Наименование
1	ИС-01	Списки распределения участников по образовательным организациям (местам проведения)
2	ИС-02	Прикрепление образовательной организации регистрации к образовательной организации проведения
3	ИС-04	Список участников итогового сочинения (изложения) в образовательной организации (месте проведения)
4	ИС-05	Ведомость проведения итогового сочинения (изложения) в учебном кабинете образовательной организации (месте проведения)
5	ИС-06	Протокол проверки итогового сочинения (изложения)
6	ИС-07	Ведомость коррекции персональных данных участников итогового сочинения (изложения)
7	ИС-	Акт о досрочном завершении написания итогового сочинения (изложения)

Примечание изготовителя базы данных: отчетные формы сохранены во вложенном файле.

[Приложение 4](#)
к письму Росособнадзора
от 17 октября 2016 года № 10-764

Критерии оценивания итогового сочинения (изложения)

1. Критерии оценивания итогового сочинения организациями, реализующими образовательные программы среднего общего образования

К проверке по критериям оценивания допускаются итоговые сочинения, соответствующие установленным требованиям:

Требование № 1. «Объем итогового сочинения»

Рекомендуемое количество слов – от 350.

Максимальное количество слов в сочинении не устанавливается. Если в сочинении менее 250 слов (в подсчёт включаются все слова, в том числе и служебные), то выставляется «незачет» за невыполнение требования № 1 и «незачет» за работу в целом (такое сочинение не проверяется по критериям оценивания).

Требование № 2. «Самостоятельность написания итогового сочинения»

Итоговое сочинение выполняется самостоятельно. Не допускается списывание сочинения (фрагментов сочинения) из какого-либо источника или воспроизведение по памяти чужого текста (работа другого участника, текст, опубликованный в бумажном и (или) электронном виде, и др.).

Допускается прямое или косвенное цитирование с обязательной ссылкой на источник (ссылка дается в свободной форме). Объем цитирования не должен превышать объем собственного текста участника.

Если сочинение признано несамостоятельным, то выставляется «незачет» за невыполнение требования № 2 и «незачет» за работу в целом (такое сочинение не проверяется по критериям оценивания).

Итоговое сочинение, соответствующее установленным требованиям, оценивается по критериям:

«Соответствие теме»;

«Аргументация. Привлечение литературного материала»;

«Композиция и логика рассуждения»;

«Качество письменной речи»;

«Грамотность».

Критерии № 1 и № 2 являются основными.

Для получения «зачета» за итоговое сочинение необходимо получить «зачет» по критериям № 1 и № 2 (выставление «незачета» по одному из этих критериев автоматически ведет к «незачету» за работу в целом), а также дополнительно «зачет» по одному из других критериев.

Критерий № 1 «Соответствие теме»

Данный критерий нацеливает на проверку содержания сочинения.

Участник должен рассуждать на предложенную тему, выбрав путь ее раскрытия (например, отвечает на вопрос, поставленный в теме, или размышляет над предложенной проблемой и т.п.).

«Незачет» ставится только в случае, если сочинение не соответствует теме или в нем не прослеживается конкретной цели высказывания, то есть коммуникативного замысла. Во всех остальных случаях выставляется «зачет».

Критерий № 2 «Аргументация. Привлечение литературного материала»

Данный критерий нацеливает на проверку умения использовать литературный материал (художественные произведения, дневники, мемуары, публицистику, произведения устного народного творчества (за исключением малых жанров), другие литературные источники) для аргументации своей позиции.

Участник должен строить рассуждение, привлекая для аргументации не менее одного произведения отечественной или мировой литературы, избирая свой путь использования литературного материала; при этом он может показать разный уровень осмысления художественного текста: от элементов смыслового анализа (например, тематика, проблематика, сюжет, характеры и т.п.) до комплексного анализа произведения в единстве формы и содержания и его интерпретации в аспекте выбранной темы.

«Незачет» ставится при условии, если сочинение написано без привлечения литературного материала или в нем существенно искажено содержание произведения, или литературные произведения лишь упоминаются в работе, не становясь опорой для аргументации. Во всех остальных случаях выставляется «зачет».

Критерий № 3 «Композиция и логика рассуждения»

Данный критерий нацеливает на проверку умения логично выстраивать рассуждение на предложенную тему. Участник должен выдерживать соотношение между тезисом и доказательствами.

«Незачет» ставится при условии, если грубые логические нарушения мешают пониманию смысла сказанного или отсутствует тезисно -доказательная часть. Во всех остальных случаях выставляется «зачет».

Критерий № 4 «Качество письменной речи»

Данный критерий нацеливает на проверку речевого оформления текста сочинения.

Участник должен точно выражать мысли, используя разнообразную лексику и различные грамматические конструкции, при необходимости уместно употреблять термины.

«Незачет» ставится при условии, если низкое качество речи (в том числе речевые ошибки) существенно затрудняет понимание смысла сочинения. Во всех остальных случаях выставляется «зачет».

Критерий № 5 «Грамотность»¹

¹ Итоговое сочинение для лиц с ограниченными возможностями здоровья, детей-инвалидов и инвалидов может по их желанию проводиться в устной форме. Оценивание итогового сочинения указанной категории участников итогового сочинения проводится по двум установленным требованиям «Объем итогового сочинения» и «Самостоятельность написания итогового сочинения». Итоговое сочинение, соответствующее установленным требованиям, оценивается по критериям. Для получения «зачета» за итоговое сочинение необходимо получить «зачет» по критериям № 1 и № 2, а также дополнительно «зачет» по одному из критериев № 3-№ 4.

Данный критерий позволяет оценить грамотность выпускника.

«Незачет» ставится при условии, если на 100 слов приходится в сумме более пяти ошибок: грамматических, орфографических, пунктуационных.

2. Критерии оценивания итогового изложения организациями, реализующими образовательные программы среднего общего образования

Итоговое изложение пишется подробно.

К проверке по критериям оценивания допускаются итоговые изложения, соответствующие установленным требованиям:

Требование № 1. «Объем итогового изложения»

Рекомендуемое количество слов – 250-300.

Максимальное количество слов в изложении не устанавливается: участник должен исходить из содержания исходного текста.

Если в изложении менее 150 слов (в подсчёт включаются все слова, в том числе и служебные), то выставляется «незачет» за невыполнение требования № 1 и «незачет» за работу в целом (такое изложение не проверяется по критериям оценивания).

Требование № 2. «Самостоятельность написания итогового изложения»

Итоговое изложение выполняется самостоятельно. Не допускается списывание изложения из какого-либо источника (работа другого участника, исходный текст и др.).

Если изложение признано несамостоятельным, то выставляется «незачет» за невыполнение требования № 2 и «незачет» за работу в целом (такое изложение не проверяется по критериям оценивания).

Итоговое изложение (подробное), соответствующее установленным требованиям, оценивается по критериям:

1. «Содержание изложения»;
2. «Логичность изложения»;
3. «Использование элементов стиля исходного текста»;
4. «Качество письменной речи»;
5. «Грамотность».

Критерии № 1 и № 2 являются основными.

Для получения «зачета» за итоговое изложение необходимо получить «зачет» по критериям № 1 и № 2 (выставление «незачета» по одному из этих критериев автоматически ведет к «незачету» за работу в целом), а также дополнительно «зачет» по одному из других критериев.

Критерий № 1 «Содержание изложения»

Проверяется умение участника передать содержание исходного текста.

«Незачет» ставится при условии, если участник существенно исказил содержание исходного текста или не передал его содержания. Во всех остальных случаях выставляется «зачет».

Критерий №2 «Логичность изложения»

Проверяется умение участника логично, последовательно излагать содержание исходного текста, избегать неоправданных повторов и нарушений последовательности внутри смысловых частей изложения.

«Незачет» ставится при условии, если грубые логические нарушения мешают пониманию смысла изложенного. Во всех остальных случаях выставляется «зачет».

Критерий № 3 «Использование элементов стиля исходного текста»

Проверяется умение участника сохранить в изложении отдельные элементы стиля исходного текста.

«Незачет» ставится при условии, если в изложении полностью отсутствуют элементы стиля исходного текста. Во всех остальных случаях выставляется «зачет».

Критерий № 4 «Качество письменной речи»

Проверяется умение участника выражать мысли, используя разнообразную лексику и различные речевые конструкции.

«Незачет» ставится при условии, если низкое качество речи (в том числе грубые речевые ошибки) существенно затрудняет понимание смысла изложения. Во всех остальных случаях выставляется «зачет».

Критерий № 5 «Грамотность»²

² Итоговое изложение для лиц с ограниченными возможностями здоровья, детей-инвалидов и инвалидов может по их желанию проводиться в устной форме. Оценивание итогового изложения указанной категории участников итогового изложения проводится по двум установленным требованиям «Объем итогового изложения» и «Самостоятельность написания итогового изложения». Итоговое изложение, соответствующее установленным требованиям, оценивается по критериям. Для получения «зачета» за итоговое изложение необходимо получить «зачет» по критериям № 1 и № 2, а также дополнительно «зачет» по одному из критериев № 3- № 4.

При оценке грамотности следует учитывать специфику письменной речи глухих и слабослышащих обучающихся, проявляющуюся в «аграмматизмах», которые должны рассматриваться как однотипные и негрубые ошибки.

Проверяется грамотность участника.

«Незачет» ставится при условии, если на 100 слов приходится в сумме более десяти ошибок: грамматических, орфографических, пунктуационных.

3. Рекомендуемые критерии оценивания итогового сочинения организациями, реализующими образовательные программы высшего образования

Данные критерии носят рекомендательный характер. Образовательная организация высшего образования вправе разработать собственные критерии оценивания итогового сочинения, в том числе на основе предложенных.

Сочинение оценивается по десяти критериям и с учетом его объема и самостоятельности.

Критерии № 1 и № 2 являются основными.

Если при проверке сочинения по критерию № 1 или № 2 поставлено 0 баллов, то сочинение дальше не проверяется: по всем остальным критериям выставляется 0 баллов.

Критерии оценивания	Баллы
К1. Соответствие теме	
Участник раскрывает тему сочинения или в той или иной форме рассуждает на предложенную тему, выбрав убедительный путь её раскрытия (например, отвечает на вопрос, поставленный в теме, или размышляет над предложенной проблемой и т.п.), коммуникативный замысел сочинения выражен ясно.	2
Участник поверхностно рассуждает на предложенную тему или рассуждает на тему, близкую к предложенной, коммуникативный замысел сочинения прослеживается.	1
Сочинение не соответствует теме, и/или коммуникативный замысел сочинения не прослеживается.	0
К2. Аргументация. Привлечение литературного материала	
Участник при раскрытии темы сочинения строит рассуждение на основе произведения (произведений) отечественной или мировой литературы по	2

собственному выбору, показывая разный уровень осмысления литературного материала: от элементов смыслового анализа (например, тематика, проблематика, сюжет, характеры и т.п.) до комплексного анализа художественного текста в единстве формы и содержания; выбор литературного произведения и аспекты его анализа оправданны с точки зрения темы; допущено не более 1 фактической ошибки, связанной со знанием литературного материала (ошибка в написании автора и названия произведения, имен персонажей и топонимов произведения, в изложении сюжетной линии, литературных и исторических фактов и т.п.)	
Участник строит рассуждение с опорой на литературный материал, но ограничивается общими высказываниями по поводу художественного произведения, и/или привлекает литературный материал не вполне уместно с точки зрения выбранной темы, и/или ограничивается простым пересказом художественного произведения, и/или допущено 2–4 фактические ошибки, связанные со знанием литературного материала.	1
сочинение написано без привлечения литературного материала, или литературные произведения лишь упоминаются в работе, не становясь опорой для рассуждения, и/или сочинение содержит 5 и более фактических ошибок, связанных со знанием литературного материала.	0
К3. Композиция	
Сочинение отличается композиционной цельностью, логичностью изложения мыслей и соразмерностью частей, внутри смысловых частей нет нарушений последовательности и необоснованных повторов мысли.	2
Сочинение отличается композиционной цельностью, его части логически связаны между собой, но внутри смысловых частей есть не более 2 нарушений последовательности и необоснованные повторы мысли, и/или в сочинении прослеживается композиционный замысел, но есть не более 2 нарушений композиционной связи между смысловыми частями, и/или мысль не развивается.	1
Логические нарушения мешают пониманию смысла написанного, или отсутствует тезисно -доказательная часть.	0
К4. Качество речи	
Сочинение характеризуется точностью выражения мысли, использованием разнообразной лексики и различных грамматических конструкций, уместным употреблением терминов.	2
Сочинение характеризуется точностью выражения мысли, но прослеживается однообразие грамматического строя речи.	1
Низкое качество речи существенно затрудняет понимание смысла, и/ или сочинение отличается бедностью словаря и однообразием грамматического строя речи.	0
К5. Оригинальность сочинения	
Сочинение характеризуется творческим, нестандартным подходом к раскрытию темы (присутствуют интересные мысли, или неожиданные и вместе с тем убедительные аргументы, или оригинальные наблюдения и проч.) или яркостью	1

стиля.	
В сочинении не продемонстрирован творческий, нестандартный подход, оригинальность стиля.	0
К6. Речевые нормы	
Речевых ошибок нет, или допущено 1–2 речевые ошибки.	2
Допущено 3–4 речевые ошибки.	1
Допущено 5 и более речевых ошибок.	0
К7. Орфографические нормы	
Орфографических ошибок нет, или допущена 1 ошибка.	3
Допущено 2–3 орфографические ошибки.	2
Допущено 4–5 орфографических ошибок.	1
Допущено более 5 орфографических ошибок.	0
К8. Пунктуационные нормы	
Пунктуационных ошибок нет, или допущена 1 ошибка.	3
Допущено 2–3 пунктуационные ошибки.	2
Допущено 4–5 пунктуационных ошибок.	1
Допущено более 5 пунктуационных ошибок.	0
К9. Грамматические нормы	
Грамматических ошибок нет, или допущена 1 грамматическая ошибка.	2
Допущено 2–3 грамматические ошибки.	1
Допущено 4 и более грамматических ошибок.	0
К10. Фактическая точность в фоновом (не литературном) материале	
Фактические ошибки отсутствуют.	1
Допущены фактические ошибки (1 и более) в фоновом материале.	0
МАКСИМАЛЬНЫЙ БАЛЛ	20

Рекомендации по переводу баллов в 10-балльную шкалу

Отметка по десятибалльной системе	0	1	2	3	4	5	6	7	8	9	10
Первичный балл	0-4	5-6	7-8	9-10	11-12	13-14	15-16	17	18	19	20

[Приложение 5](#)
к письму Рособнадзора
от 17 октября 2016 года № 10-764

**Правила
заполнения бланков итогового сочинения (изложения)**

Общая часть

Настоящие правила заполнения бланков итогового сочинения (изложения) предназначены для:

участников итогового сочинения (изложения);

членов комиссии образовательной организации, осуществляющих инструктаж участников итогового сочинения (изложения) в день проведения сочинения (изложения);

экспертов комиссии образовательной организации (экспертной комиссии, сформированной на муниципальном и (или) региональном уровне), осуществляющих проверку итогового сочинения (изложения).

Участники итогового сочинения (изложения) выполняют сочинение (изложение) на черно-белых бланках регистрации и бланках записи (в том числе дополнительных бланках записи в случае если такие бланки выдавались участникам по запросу) формата А4.

При заполнении бланков итогового сочинения (изложения) необходимо точно соблюдать настоящие правила, так как информация, внесенная в бланки, сканируется и обрабатывается с использованием специализированных аппаратно-программных средств.

2. Основные правила заполнения бланков итогового сочинения (изложения)

Все бланки сочинения (изложения) заполняются гелевыми или капиллярными ручками с чернилами черного цвета.

Участник должен изображать каждую цифру и букву во всех заполняемых полях бланка регистрации и верхней части бланка записи, тщательно копируя образец ее написания из строки с образцами написания символов, расположенной в верхней части бланка регистрации. Небрежное написание символов может привести к тому, что при автоматизированной обработке символ может быть распознан неправильно.

Каждое поле в бланках заполняется, начиная с первой позиции (в том числе и поля для занесения фамилии, имени и отчества участника).

Если участник не имеет информации для заполнения какого-то конкретного поля, он должен оставить это поле пустым (не делать прочерков).

Категорически запрещается:

делать в полях бланков, вне полей бланков какие-либо записи и (или) пометки, не относящиеся к содержанию полей бланков;

использовать для заполнения бланков цветные ручки вместо гелевой или капиллярной черной ручки, карандаш (даже для черновых записей на бланках), средства для исправления внесенной в бланки информации («замазку», «ластик» и др.).

3. Заполнение бланка регистрации итогового сочинения (изложения)

Бланк регистрации (рис. 1) состоит из трех частей – верхней, средней и нижней.

Итоговое сочинение (изложение)



**Бланк
регистрации**



25 30 103 07

Код региона	Код образовательной организации	Класс Номер	Буква	Место проведения	Номер кабинета	Дата проведения (дд-мм-гг)
□□	□□□□□□□□	□□□	□□□	□□□□□□□□	□□□□	□□-□□-□□
Код вида работы	Наименование вида работы	Номер темы	Количество бланков записи	Код работы		
□□	□□□□□□□□□□	□□□	□□□			

Заполнять гелевой или капиллярной ручкой ЧЕРНЫМИ чернилами ЗАГЛАВНЫМИ ПЕЧАТНЫМИ БУКВАМИ по следующим образцам:

А В Г Д Е Ж З И Й К Л М Н О П Р С Т У Ф Х Ц Ч Ш Щ Ъ Ы Ь Э Ю Я 1 2 3 4 5 6 7 8 9 0 X V П Л -

ВНИМАНИЕ! Все бланки рассматриваются в комплекте.

Сведения об участнике

Фамилия	□□□□□□□□□□□□□□□□□□□□□□□□□□□□□□□□
Имя	□□□□□□□□□□□□□□□□□□□□□□□□□□□□□□□□
Отчество <small>(при наличии)</small>	□□□□□□□□□□□□□□□□□□□□□□□□□□□□□□□□

Документ	Серия	□□□□□□□□	Номер	□□□□□□□□□□	Пол	<input type="checkbox"/> Ж <input type="checkbox"/> М
----------	-------	----------	-------	------------	-----	---

При выполнении сочинения (изложения) следует:

- Заполнить регистрационную часть БЛАНКА РЕГИСТРАЦИИ и БЛАНКА ЗАПИСИ.
- Сочинение (изложение) пишите аккуратно и разборчиво, соблюдая разметку страницы БЛАНКА ЗАПИСИ.

С порядком проведения сочинения (изложения) ознакомлен(-а).

Подпись участника строго внутри оклада

Заполняется ответственным

Требования к сочинению (изложению)	Результаты оценивания сочинения (изложения)																											
<table style="width: 100%; border-collapse: collapse;"> <tr> <td></td> <td style="text-align: center;">1</td> <td style="text-align: center;">2</td> </tr> <tr> <td style="text-align: center;">Зачет</td> <td style="text-align: center;">□</td> <td style="text-align: center;">□</td> </tr> <tr> <td style="text-align: center;">Незачет</td> <td style="text-align: center;">□</td> <td style="text-align: center;">□</td> </tr> </table>		1	2	Зачет	□	□	Незачет	□	□	<table style="width: 100%; border-collapse: collapse;"> <tr> <td style="text-align: left;">Критерии</td> <td style="text-align: center;">1</td> <td style="text-align: center;">2</td> <td style="text-align: center;">3</td> <td style="text-align: center;">4</td> <td style="text-align: center;">5</td> </tr> <tr> <td style="text-align: center;">Зачет</td> <td style="text-align: center;">□</td> <td style="text-align: center;">□</td> <td style="text-align: center;">□</td> <td style="text-align: center;">□</td> <td style="text-align: center;">□</td> </tr> <tr> <td style="text-align: center;">Незачет</td> <td style="text-align: center;">□</td> <td style="text-align: center;">□</td> <td style="text-align: center;">□</td> <td style="text-align: center;">□</td> <td style="text-align: center;">□</td> </tr> </table>	Критерии	1	2	3	4	5	Зачет	□	□	□	□	□	Незачет	□	□	□	□	□
	1	2																										
Зачет	□	□																										
Незачет	□	□																										
Критерии	1	2	3	4	5																							
Зачет	□	□	□	□	□																							
Незачет	□	□	□	□	□																							

Результат проверки сочинения (изложения)

<input type="checkbox"/> Зачет	<input type="checkbox"/> Незачет	<p style="font-size: x-small; margin: 0;">Подпись ответственного строго внутри оклада</p>
--------------------------------	----------------------------------	---

Резерв - 1	□□□□□□□□	Резерв - 2	□□□□□□□□
------------	----------	------------	----------

Рис. 1. Бланк регистрации

В верхней части бланка регистрации (рис. 2) расположены:

- вертикальный и горизонтальный штрих -коды;
- поля для рукописного занесения информации;

строка с образцами написания символов;

Поле «Код вида работы» формируется автоматизированно при печати бланков.

Итоговое сочинение (изложение)

**Бланк
регистрации**


253010307


253010307

Код региона	Код образовательной организации	Класс Номер	Буква	Место проведения	Номер кабинета	Дата проведения (дд-мм-гг)
□□	□□□□□□□□	□□	□□	□□□□□□□□	□□□□	□□-□□-□□
Код вида работы	Наименование вида работы	Номер темы	Количество бланков записи	Код работы		
□□	□□□□□□□□□□	□□□	□□□	□□□□□□□□□□		

Заполнять гелевой или капиллярной ручкой ЧЕРНЫМИ чернилами ЗАГЛАВНЫМИ ПЕЧАТНЫМИ БУКВАМИ по следующим образцам:

А Б В Г Д Е Е Ж З И Й К Л М Н О П Р С Т У Ф Х Ц Ч Ш Щ Ъ Ь Ъ Э Ю Я І 2 3 4 5 6 7 8 9 0 X V I L -

ВНИМАНИЕ! Все бланки рассматриваются в комплекте.

Рис. 2. Верхняя часть бланка регистрации

По указанию члена комиссии образовательной организации, осуществляющего инструктаж участников итогового сочинения (изложения), участником заполняются все поля верхней части бланка регистрации (см. табл. 1).

Поле «Количество бланков записи» заполняется членом комиссии по завершению итогового сочинения (изложения) в присутствии участника (в указанное поле вписывается то количество бланков записи, включая дополнительные бланки записи (в случае если такие выдавались по запросу участника), которое было использовано участником).

Поля, заполняемые участником	Указания по заполнению
Код региона	Код субъекта Российской Федерации в соответствии с кодировкой федерального справочника субъектов Российской Федерации
Код образовательной организации	Код образовательной организации, в которой обучается участник, в соответствии с кодировкой, принятой в субъекте Российской Федерации (участники итогового сочинения, участвующие в сочинении по желанию, вписывают код образовательной организации, в которой они пишут сочинение)
Класс: номер, буква	Информация о классе, в котором обучается выпускник (участники итогового сочинения, участвующие в сочинении по желанию, указанные поля не заполняют)
Место проведения	Код образовательной организации, в которой участник пишет сочинение (изложение)
Номер кабинета	Номер учебного кабинета, в котором проходит сочинение (изложение)
Дата проведения	Дата проведения сочинения (изложения)

Код вида работы	20 – сочинение, 21 – изложение
Наименование вида работы	Указывается вид работы (сочинение или изложение)
Номер темы	Указывается в соответствии с выбранной темой

Таблица 1. Указание по заполнению полей верхней части бланка регистрации

В средней части бланка регистрации (рис. 3) расположены поля для записи сведений об участнике.

The form is titled "Сведения об участнике" and contains the following fields:

- Фамилия: 30 input boxes.
- Имя: 20 input boxes.
- Отчество (при наличии): 30 input boxes.
- Документ: 20 input boxes.
- Серия: 10 input boxes.
- Номер: 10 input boxes.
- Пол: Ж М

Рис. 3. Сведения об участнике

Поля средней части бланка регистрации заполняются участником самостоятельно (см. табл. 2).

Поля, самостоятельно заполняемые участником	Указания по заполнению
Фамилия	Вносится информация из документа, удостоверяющего личность участника, в соответствии с законодательством Российской Федерации
Имя	
Отчество	
Документ	
Серия	В поле записываются арабские цифры серии без пробелов. Например: 4600
Номер	Записываются арабские цифры номера без пробелов. Например: 918762
Пол (Ж или М)	Ставится метка в соответствующем поле

Таблица 2. Указания по заполнению полей «Сведения об участнике»

В средней части бланка регистрации также расположена краткая инструкция (рис. 4) по заполнению бланков и выполнении итогового сочинения (изложения) и поле для подписи участника.

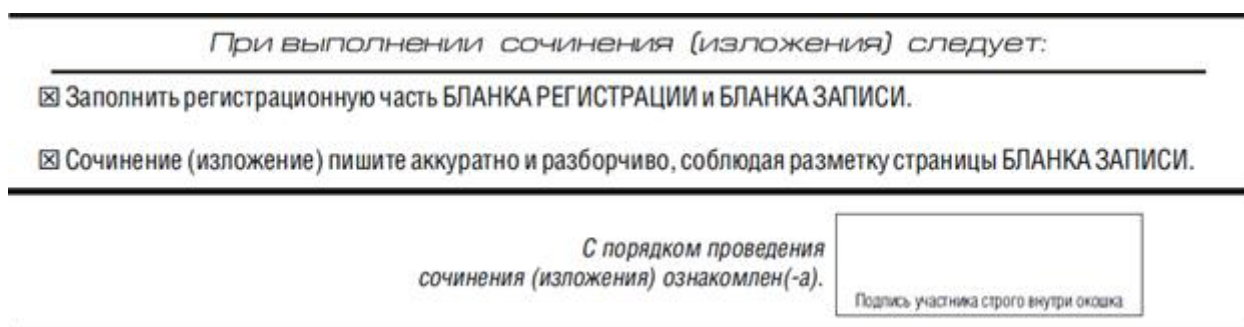


Рис. 4. Краткая инструкция по заполнению бланков

4. Заполнение бланков записи

Бланки записи, в том числе бланки записи, выданные дополнительно, предназначены для написания сочинения (изложения).

Возможны два варианта бланков записи: односторонний и двусторонний. В случае если принтер, используемый для печати бланков итогового сочинения (изложения), позволяет выполнить двустороннюю печать, следует использовать двусторонний бланк. Если нет – односторонний.

Комплект участника содержит два двусторонних бланка записи при двусторонней печати или четыре односторонних бланка записи при односторонней печати.

В верхней части бланка записи (рис. 5) расположены:

вертикальный и горизонтальный штрих -коды;

поля для заполнения участником;


поле «Лист №» заполняется членом комиссии в случае выдачи участнику дополнительного бланка записи;

поле «Код вида работы» формируется автоматизированно при печати бланков.


Информация для заполнения полей о коде региона, коде и названии работы, а также номере темы должна быть продублирована с бланка регистрации. «ФИО» участника заполняется прописью. В поле «ФИО участника» при нехватке места участник может внести только фамилию и инициалы.

Итоговое сочинение (изложение)

Бланк записи



2 5 1 0 1 0 3 2 7



2 5 1 0 1 0 3 2 7

Код региона	Код вида работы	Наименование вида работы	Лист №
□□	□□	□□□□□□□□□□	□□□

ФИО участника Номер темы

Перепишите значения полей "Код региона", "Код вида работы", "Наименование вида работы", "Код работы", "Номер темы" и ФИО из БЛАНКА РЕГИСТРАЦИИ. Пишите аккуратно и разборчиво, соблюдая разметку страницы.

ВНИМАНИЕ! Все бланки рассматриваются в комплекте.

При недостатке места для записи используйте обратную сторону бланка записи.

Рис. 5. Бланк записи

В случае использования двустороннего бланка записи при недостатке места для ответов на лицевой стороне бланка записи участник может продолжить записи на оборотной стороне бланка (рис. 6), сделав внизу лицевой стороны запись «смотри на обороте».

Для удобства все страницы бланка записи пронумерованы и разлинованы пунктирными линиями.

При недостатке места для ответов на основном бланке записи участник может продолжить записи на дополнительном бланке записи, выдаваемом членом комиссии по требованию участника в случае, когда на основном бланке записи не осталось места. В случае заполнения дополнительного бланка записи при незаполненном основном бланке записи, сочинение, написанное в дополнительный бланк записи, оцениваться не будет.

В случае использования одностороннего бланка записи при недостатке места для ответов на лицевой стороне бланка записи участник может продолжить записи только на дополнительном бланке записи.

Дополнительный бланк записи выдается членом комиссии образовательной организации по требованию участника в случае нехватки места.

A large rectangular area with horizontal ruling lines, intended for writing. The lines are evenly spaced and cover most of the page's height.

При недостатке места для записи попросите дополнительный бланк записи.



Рис. 6. Обратная сторона бланка записи

5. Заполнение бланка регистрации экспертом комиссии образовательной организации (экспертной комиссией)

Правила заполнения экспертом (ответственным лицом) нижней части копии (оригинала) бланка регистрации

Нижняя часть бланка регистрации заполняется гелевой или капиллярной черной ручки.

Эксперт комиссии заполняет копии бланков регистрации итогового сочинения (изложения).

Ответственное лицо, уполномоченное руководителем образовательной организации, (уполномоченное на муниципальном/региональном уровне) переносит результаты проверки из копий бланков регистрации в оригиналы бланков регистрации участников итогового сочинения (изложения).

Эксперт комиссии(ответственное лицо)должен пометить «крестиком» клетки соответствующие результатам оценивания работы экспертом.«Крестик» должен быть поставлен четко внутри квадрата. Небрежное написание символов может привести к тому, что при автоматизированной обработке символ может быть не распознан или распознан неправильно.

Заполнение поля «Требование к сочинению (изложению)»

Требование № 1. «Объем итогового сочинения (изложения)»

Если в сочинении менее 250 слов, а в изложении менее 150 слов (в подсчёт включаются все слова, в том числе и служебные), то выставляется «незачет» за невыполнение требования № 1 и «незачет» за всю работу в целом (такие итоговые сочинения (изложения) не проверяются по критериям оценивания).

Эксперт комиссии (ответственное лицо) выставляет «незачет» за невыполнение требования № 1. В клетки по всем критериям оценивания выставляется «незачет». В поле «Результат проверки сочинения (изложения) ставится «незачет» (см. рис.7).

Требование № 2. «Самостоятельность написания итогового сочинения (изложения)»

Итоговое сочинение (изложение) выполняется самостоятельно.

Итоговое сочинение - не допускается списывание сочинения (фрагментов сочинения) из какого-либо источника или воспроизведение по памяти чужого текста (работа другого участника, чужой текст, опубликованный в бумажном и (или) электронном виде, и др.). Допускается прямое или косвенное цитирование с обязательной ссылкой на источник (ссылка дается в свободной форме). Объем цитирования не должен превышать объем собственного текста участника.

Итоговое изложение - не допускается списывания изложения из какого-либо источника (работа другого участника, исходный текст и др.).

Если сочинение (изложение) признано несамостоятельным, то выставляется «незачет» за невыполнение требования № 2 и «незачет» за всю работу в целом

(такие итоговые сочинения (изложения) не проверяются по критериями оценивания).

Эксперт комиссии (ответственное лицо, технический специалист¹) выставляет «незачет» за невыполнение требования № 2. В клетки по всем критериям оценивания выставляется «незачет». В поле «Результат проверки сочинения (изложения)» ставится «незачет».

¹ Руководителю образовательной организации рекомендуется возложить на технического специалиста обязанность по осуществлению проверки соблюдения участниками итогового сочинения (изложения) требования № 2 «Самостоятельность написания итогового сочинения (изложения)» посредством системы автоматической проверки текстов на наличие заимствований («Антиплагиат» и др.). В таком случае к экспертам комиссии образовательной организации поступают итоговые сочинения (изложения), прошедшие проверку на выполнение требования № 2 «Самостоятельность написания итогового сочинения (изложения)».

Заполняется ответственным	
Требования к сочинению (изложению)	Результаты оценивания сочинения (изложения)
1 2 Зачет <input type="checkbox"/> <input type="checkbox"/> Незачет <input checked="" type="checkbox"/> <input type="checkbox"/>	Критерии 1 2 3 4 5 Зачет <input type="checkbox"/> <input type="checkbox"/> <input type="checkbox"/> <input type="checkbox"/> <input type="checkbox"/> Незачет <input checked="" type="checkbox"/> <input checked="" type="checkbox"/> <input checked="" type="checkbox"/> <input checked="" type="checkbox"/> <input checked="" type="checkbox"/>
Результат проверки сочинения (изложения)	
<input type="checkbox"/> Зачет <input checked="" type="checkbox"/> Незачет	
 <small>Подпись ответственного лица внутри окна</small>	
Резерв - 1 <input type="checkbox"/> <input type="checkbox"/> <input type="checkbox"/> <input type="checkbox"/> <input type="checkbox"/> <input type="checkbox"/>	Резерв - 2 <input type="checkbox"/> <input type="checkbox"/> <input type="checkbox"/> <input type="checkbox"/> <input type="checkbox"/> <input type="checkbox"/>

Рис. 7. Область для оценки работы

Если итоговое сочинение (изложение) соответствует требованию № 1 и требованию № 2, то эксперт комиссии (ответственное лицо) выставляет «зачет» за выполнение требования № 1 и требования № 2. Указанные сочинения (изложения) оценивается по критериям.

Заполнение поля «Результаты оценивания сочинения (изложения)»

Для каждого критерия должно быть помечено только одно поле: либо «зачет», либо «незачет».

1. Если за сочинение (изложение) по критерию № 1 выставлен «незачет», то сочинение (изложение) по критериям № 2- № 5 не проверяется. В клетки по всем критериям оценивания выставляется «незачет».

2. Если за сочинение (изложение) по критерию по критерию № 1 выставлен «зачет», а по критерию № 2 выставлен «незачет», то сочинение по критериям № 3- № 5 не проверяется. В клетки по критериям оценивания № 3- № 5 выставляется «незачет».

3. Во всех остальных случаях сочинение (изложение) проверяется по всем пяти критериям и оценивается по системе «зачет»/«незачет» (например, нельзя не проверять работу по критериям К4 и К5, если выпускник получил зачет на основании зачетов по критериям К1, К2, К3).

Заполняется ответственным																												
Требования к сочинению (изложению)	Результаты оценивания сочинения (изложения)																											
<table border="0"> <tr> <td></td> <td>1</td> <td>2</td> </tr> <tr> <td>Зачет</td> <td><input checked="" type="checkbox"/></td> <td><input checked="" type="checkbox"/></td> </tr> <tr> <td>Незачет</td> <td><input type="checkbox"/></td> <td><input type="checkbox"/></td> </tr> </table>		1	2	Зачет	<input checked="" type="checkbox"/>	<input checked="" type="checkbox"/>	Незачет	<input type="checkbox"/>	<input type="checkbox"/>	<table border="0"> <tr> <td>Критерии</td> <td>1</td> <td>2</td> <td>3</td> <td>4</td> <td>5</td> </tr> <tr> <td>Зачет</td> <td><input checked="" type="checkbox"/></td> <td><input checked="" type="checkbox"/></td> <td><input type="checkbox"/></td> <td><input type="checkbox"/></td> <td><input checked="" type="checkbox"/></td> </tr> <tr> <td>Незачет</td> <td><input type="checkbox"/></td> <td><input type="checkbox"/></td> <td><input checked="" type="checkbox"/></td> <td><input checked="" type="checkbox"/></td> <td><input type="checkbox"/></td> </tr> </table>	Критерии	1	2	3	4	5	Зачет	<input checked="" type="checkbox"/>	<input checked="" type="checkbox"/>	<input type="checkbox"/>	<input type="checkbox"/>	<input checked="" type="checkbox"/>	Незачет	<input type="checkbox"/>	<input type="checkbox"/>	<input checked="" type="checkbox"/>	<input checked="" type="checkbox"/>	<input type="checkbox"/>
	1	2																										
Зачет	<input checked="" type="checkbox"/>	<input checked="" type="checkbox"/>																										
Незачет	<input type="checkbox"/>	<input type="checkbox"/>																										
Критерии	1	2	3	4	5																							
Зачет	<input checked="" type="checkbox"/>	<input checked="" type="checkbox"/>	<input type="checkbox"/>	<input type="checkbox"/>	<input checked="" type="checkbox"/>																							
Незачет	<input type="checkbox"/>	<input type="checkbox"/>	<input checked="" type="checkbox"/>	<input checked="" type="checkbox"/>	<input type="checkbox"/>																							
Результат проверки сочинения (изложения)																												
<input checked="" type="checkbox"/> Зачет <input type="checkbox"/> Незачет																												
 Подпись ответственного строго внутри кабинета																												
Резерв - 1	Резерв - 2																											

Рис. 8. Область для оценки работы

После окончания заполнения бланка регистрации ответственное лицо ставит свою подпись в специально отведенном для этого поле.

4. Заполнение поля «Результаты оценивания сочинения (изложения)» в случае проверки итогового сочинения (изложения) участника, сдававшего сочинение (изложение) в устной форме

Итоговое сочинение (изложение) для лиц с ограниченными возможностями здоровья, детей-инвалидов и инвалидов может по их желанию проводиться в устной форме.

К эксперту комиссии поступаю копии бланков итогового сочинения (изложения) от участников итогового сочинения (изложения) с внесенной в бланк регистрации отметкой «УСТ» в поле «Резерв-2».

В таком случае оценивание итогового сочинения (изложения) указанной категории участников проводится по двум установленным требованиям «Объем итогового сочинения (изложения)» и «Самостоятельность написания итогового сочинения (изложения)». Итоговое сочинение (изложение), соответствующее установленным требованиям, оценивается по критериям. Для получения «зачета» за итоговое сочинение (изложение) необходимо получить «зачет» по критериям № 1 и № 2, а также дополнительно «зачет» по одному из критериев № 3- № 4. Такое итоговое сочинение (изложение) по критерию № 5 не проверяется и отметки в соответствующие поля «Критерия 5» не вносятся (остаются пустыми) (см. рис. 9).

После окончания заполнения бланка регистрации ответственное лицо ставит свою подпись в специально отведенном для этого поле.


Заполняется ответственным																												
Требования к сочинению (изложению)	Результаты оценивания сочинения (изложения)																											
<table border="0"> <tr> <td></td> <td>1</td> <td>2</td> </tr> <tr> <td>Зачет</td> <td><input checked="" type="checkbox"/></td> <td><input checked="" type="checkbox"/></td> </tr> <tr> <td>Незачет</td> <td><input type="checkbox"/></td> <td><input type="checkbox"/></td> </tr> </table>		1	2	Зачет	<input checked="" type="checkbox"/>	<input checked="" type="checkbox"/>	Незачет	<input type="checkbox"/>	<input type="checkbox"/>	<table border="0"> <tr> <td>Критерии</td> <td>1</td> <td>2</td> <td>3</td> <td>4</td> <td>5</td> </tr> <tr> <td>Зачет</td> <td><input checked="" type="checkbox"/></td> <td><input checked="" type="checkbox"/></td> <td><input type="checkbox"/></td> <td><input checked="" type="checkbox"/></td> <td><input type="checkbox"/></td> </tr> <tr> <td>Незачет</td> <td><input type="checkbox"/></td> <td><input type="checkbox"/></td> <td><input checked="" type="checkbox"/></td> <td><input type="checkbox"/></td> <td><input type="checkbox"/></td> </tr> </table>	Критерии	1	2	3	4	5	Зачет	<input checked="" type="checkbox"/>	<input checked="" type="checkbox"/>	<input type="checkbox"/>	<input checked="" type="checkbox"/>	<input type="checkbox"/>	Незачет	<input type="checkbox"/>	<input type="checkbox"/>	<input checked="" type="checkbox"/>	<input type="checkbox"/>	<input type="checkbox"/>
	1	2																										
Зачет	<input checked="" type="checkbox"/>	<input checked="" type="checkbox"/>																										
Незачет	<input type="checkbox"/>	<input type="checkbox"/>																										
Критерии	1	2	3	4	5																							
Зачет	<input checked="" type="checkbox"/>	<input checked="" type="checkbox"/>	<input type="checkbox"/>	<input checked="" type="checkbox"/>	<input type="checkbox"/>																							
Незачет	<input type="checkbox"/>	<input type="checkbox"/>	<input checked="" type="checkbox"/>	<input type="checkbox"/>	<input type="checkbox"/>																							
Результат проверки сочинения (изложения)																												
<input checked="" type="checkbox"/> Зачет <input type="checkbox"/> Незачет																												
 Подпись ответственного строго внутри окошка																												
Резерв - 1	Резерв - 2 УСТ																											

Рис. 9

[Приложение 6](#)
к письму Рособнадзора
от 17 октября 2016 года № 10-764

Методические рекомендации по подготовке и проведению итогового сочинения (изложения) для образовательных организаций, реализующих образовательные программы среднего общего образования

Общий порядок подготовки и проведения итогового сочинения (изложения)

Итоговое сочинение (изложение) проводится в образовательных организациях, реализующих образовательные программы среднего общего образования, и (или) в местах проведения итогового сочинения (изложения), определенных органами исполнительной власти субъектов Российской Федерации, осуществляющими государственное управление в сфере образования (далее – ОИВ)(далее вместе – места проведения итогового сочинения (изложения)).

Количество, общая площадь и состояние помещений, предоставляемых для проведения итогового сочинения (изложения), должны обеспечивать проведение итогового сочинения (изложения) в условиях, соответствующих требованиям санитарно-эпидемиологических правил и нормативов.

По решению ОИВ места проведения итогового сочинения (изложения) оборудуются стационарными и (или) переносными металлоискателями, средствами видеонаблюдения, средствами подавления сигналов подвижной связи.

1.2. Комиссии образовательной организации по проведению и проверке итогового сочинения (изложения)

В целях проведения итогового сочинения (изложения) не позднее чем за две недели до проведения итогового сочинения (изложения) руководителю образовательной организации необходимо приказом сформировать составы комиссий образовательной организации.

В случае немногочисленного количества участников итогового сочинения (изложения) в образовательной организации допускается формирование одной комиссии образовательной организации по проведению и проверке итогового сочинения (изложения).

В целях получения объективных результатов при проверке и проведении итогового сочинения (изложения) не рекомендуется привлекать учителей, обучающихся выпускников текущего учебного года.

а) Комиссия образовательной организации по проведению итогового сочинения (изложения), которая осуществляет следующие функции в рамках подготовки и проведения итогового сочинения (изложения):

организует ознакомление под роспись обучающихся и их родителей (законных представителей) с Памяткой о порядке проведения итогового сочинения (изложения) (см. приложение 4);

организует проведение итогового сочинения (изложения) в соответствии с требованиями настоящих Методических рекомендаций и порядком проведения итогового сочинения (изложения), утвержденным ОИВ;

предоставляет сведения для внесения в региональную информационную систему обеспечения проведения государственной итоговой аттестации обучающихся, освоивших основные образовательные программы основного общего и среднего общего образования (далее – РИС);

информирует обучающихся и их родителей (законных представителей) о сроках, процедуре проведения итогового сочинения (изложения), о времени и месте ознакомления с результатами итогового сочинения (изложения);

обеспечивает техническую поддержку проведения и проверки итогового сочинения (изложения), в том числе в соответствии с Рекомендациями по техническому обеспечению организации и проведения итогового сочинения (изложения);

получает темы сочинений (тексты изложений) и обеспечивает информационную безопасность;

обеспечивает участников итогового сочинения орфографическими словарями при проведении итогового сочинения;

обеспечивает участников итогового изложения орфографическими и толковыми словарями при проведении итогового изложения.

б) Комиссия образовательной организации по проверке и оцениванию итогового сочинения (изложения), которая осуществляет следующие функции в рамках проверки и оценивания итогового сочинения (изложения):

организует проверку итогового сочинения (изложения) в соответствии с критериями оценивания итогового сочинения (изложения) организациями,

реализующими образовательные программы среднего общего образования, разработанными Рособрнадзором;

организует повторную проверку итогового сочинения (изложения) обучающихся по поручению ОИВ¹.

¹ В целях предотвращения конфликта интересов и обеспечения объективного оценивания итогового сочинения (изложения) обучающимся при получении повторного неудовлетворительного результата («незачет») за итоговое сочинение (изложение) предоставляется право подать в письменной форме заявление на проверку сданного ими итогового сочинения (изложения) комиссией другой образовательной организации или комиссией, сформированной ОИВ на региональном или муниципальном уровне. Порядок подачи такого заявления и организации повторной проверки итогового сочинения (изложения) указанной категории обучающихся определяет ОИВ.

Составы комиссий образовательной организации формируются из школьных учителей-предметников, администрации школы. Комиссии образовательной организации должны состоять не менее чем из трех человек в зависимости от количества участников итогового сочинения (изложения).

1.3. Лица, привлекаемые к организации и проведению итогового сочинения (изложения)

Для проведения итогового сочинения (изложения) руководителем могут быть определены следующие категории лиц:

члены комиссии, участвующие в организации проведения итогового сочинения (изложения);

члены (эксперты) комиссии (включая независимых экспертов), участвующие в проверке итогового сочинения (изложения);

ответственный из числа членов комиссии за получение бланков итогового сочинения (изложения) (в случае получения бланков итогового сочинения (изложения) в местах, определенных ОИВ), а также за передачу материалов итогового сочинения (изложения) в места, определенные ОИВ;

технический специалист из числа членов комиссии, оказывающий информационно-технологическую помощь, в том числе по организации печати (в случае печати бланков в образовательной организации) и копированию (сканированию) бланков итогового сочинения (изложения);

ассистенты для участников с ограниченными возможностями здоровья (далее - ОВЗ), детей-инвалидов и инвалидов (при необходимости);

дежурные из числа членов комиссии, участвующие в организации итогового сочинения (изложения) вне учебных кабинетов;

медицинские работники.

В день проведения итогового сочинения (изложения) в местах проведения итогового сочинения (изложения) также могут присутствовать:

представители средств массовой информации;

должностные лица Рособнадзора и (или) органа исполнительной власти субъекта Российской Федерации, осуществляющего переданные полномочия Российской Федерации в сфере образования.

Категории участников итогового сочинения (изложения)

1.4.1. Итоговое сочинение (изложение) как условие допуска к государственной итоговой аттестации по образовательным программам среднего общего образования (далее – ГИА) проводится для обучающихся XI (XII) классов, в том числе для:

иностранных граждан, лиц без гражданства, в том числе соотечественников за рубежом, беженцев и вынужденных переселенцев, освоивших образовательные программы среднего общего образования в очной, очно-заочной или заочной формах, а также для лиц, освоивших образовательные программы среднего общего образования в форме семейного образования или самообразования;

лиц, обучавшихся по не имеющей государственной аккредитации образовательной программе среднего общего образования, а также обучающихся, получающих среднее общее образование в рамках освоения образовательных программ среднего профессионального образования, в том числе образовательных программ среднего профессионального образования, интегрированных с образовательными программами основного общего и среднего общего образования (в случае прохождения ГИА экстерном в организации, осуществляющей образовательную деятельность по имеющей государственную аккредитацию образовательной программе среднего общего образования с последующим получением аттестата о среднем общем образовании);

обучающихся по образовательным программам среднего общего образования в специальных учебно-воспитательных учреждениях закрытого типа, а также в учреждениях, исполняющих наказание в виде лишения свободы;

обучающихся с ОВЗ, детей-инвалидов и инвалидов по образовательным программам среднего общего образования.

1.4.2. Итоговое сочинение в целях использования его результатов при приеме на обучение по программам бакалавриата и специалитета в образовательные организации высшего образования по желанию также может проводиться для:

лиц, освоивших образовательные программы среднего общего образования в предыдущие годы и имеющих документ об образовании, подтверждающий получение среднего общего образования (или образовательные программы среднего (полного) общего образования - для лиц, получивших документ об образовании, подтверждающий получение среднего (полного) общего образования, до 1 сентября 2013 года);

граждан, имеющих среднее общее образование, полученное в иностранных образовательных организациях (далее вместе - выпускники прошлых лет);

лиц, обучающихся по образовательным программам среднего профессионального образования;

лиц, получающих среднее общее образование в иностранных образовательных организациях;

лиц, допущенных к ГИА в предыдущие годы, но не прошедших ГИА или получивших на ГИА неудовлетворительные результаты более чем по одному обязательному учебному предмету, либо получивших повторно неудовлетворительный результат по одному из этих предметов на ГИА в дополнительные сроки (далее - лица со справкой об обучении).

1.4.3. Изложение вправе писать следующие категории лиц:

обучающиеся с ОВЗ, дети-инвалиды и инвалиды;

обучающиеся по образовательным программам среднего общего образования в специальных учебно-воспитательных учреждениях закрытого типа, а также в учреждениях, исполняющих наказание в виде лишения свободы;

обучающиеся на дому, в образовательных организациях, в том числе санаторно-курортных, в которых проводятся необходимые лечебные, реабилитационные и оздоровительные мероприятия для нуждающихся в длительном лечении на основании заключения медицинской организации.

1.5. Порядок подачи заявления на участие в итоговом сочинении (изложении)

Для участия в итоговом сочинении (изложении) участники подают заявление (приложение 1, 2) вместе с согласием на обработку персональных данных (приложение 3) не позднее чем за две недели до начала проведения итогового сочинения (изложения).

Регистрация обучающихся для участия в итоговом сочинении (изложении) проводится на основании их заявлений в организациях, осуществляющих образовательную деятельность, в которых обучающиеся осваивают образовательные программы среднего общего образования.

Обучающиеся с ОВЗ при подаче заявления (приложение 1, 2) на написание итогового сочинения (изложения) предъявляют копию рекомендаций психолого-медико-педагогической комиссии, а обучающиеся дети-инвалиды и инвалиды - оригинал или заверенную в установленном порядке копию справки, подтверждающей факт установления инвалидности, выданной федеральным государственным учреждением медико-социальной экспертизы.

Регистрация лиц, перечисленных в [п. 1.4.2](#) настоящих Методических рекомендаций, для участия по их желанию в итоговом сочинении проводится в местах регистрации для участия в написании итогового сочинения, определяемых ОИВ, учредителями образовательных организаций, расположенных за пределами территории Российской Федерации и реализующих имеющие государственную аккредитацию образовательные программы среднего общего образования, (далее - учредители) загранучреждениями Министерства иностранных дел Российской Федерации, имеющими в своей структуре специализированные структурные образовательные подразделения (далее - загранучреждения).

Регистрация лиц со справкой об обучении для участия по их желанию в итоговом сочинении проводится в организациях, осуществляющих образовательную деятельность, в которых указанные лица восстанавливаются на срок, необходимый для прохождения ГИА. При подаче заявления такие лица

предъявляют справку об обучении по образцу, самостоятельно устанавливаемому организацией, осуществляющей образовательную деятельность.

Лица, перечисленные в [п. 1.4.2](#) настоящих Методических рекомендаций, самостоятельно выбирают срок участия в итоговом сочинении из числа установленных расписанием проведения итогового сочинения (изложения), который указывают в заявлении.

Выпускники прошлых лет при подаче заявления для участия в итоговом сочинении предъявляют оригиналы документов об образовании. Оригинал иностранного документа об образовании предъявляется с заверенным в установленном порядке переводом с иностранного языка. Указанное заявление подается выпускниками прошлых лет лично.

1.6. Сроки и продолжительность написания итогового сочинения (изложения)

Итоговое сочинение (изложение) проводится в первую среду декабря, первую среду февраля и первую рабочую среду мая.

Продолжительность написания итогового сочинения (изложения) составляет 3 часа 55 минут (235 минут).

Для участников итогового сочинения (изложения) с ОВЗ, детей-инвалидов и инвалидов продолжительность выполнения итогового сочинения (изложения) увеличивается на 1,5 часа. При продолжительности итогового сочинения (изложения) четыре и более часа организуется питание участников итогового сочинения (изложения).

В продолжительность написания итогового сочинения (изложения) не включается время, выделенное на подготовительные мероприятия (инструктаж участников итогового сочинения (изложения), заполнение ими регистрационных полей и др.).

В случае получения неудовлетворительного результата («незачет») за итоговое сочинение (изложение) обучающиеся вправе пересдать итоговое сочинение (изложение), но не более двух раз и только в сроки, предусмотренные расписанием проведения итогового сочинения (изложения).

1.7. Повторный допуск к написанию итогового сочинения (изложения)

Повторно к написанию итогового сочинения (изложения) в дополнительные в текущем учебном году (в первую среду февраля и первую рабочую среду мая) допускаются:

обучающиеся, получившие по итоговому сочинению (изложению) неудовлетворительный результат («незачет»);

обучающиеся и лица, перечисленные в [п. 1.4.2](#) настоящих Методических рекомендаций, не явившиеся на итоговое сочинение (изложение) по уважительным причинам (болезнь или иные обстоятельства, подтвержденные документально);

обучающиеся и лица, перечисленные в [п. 1.4.2](#) настоящих Методических рекомендаций, не завершившие написание итогового сочинения (изложения) по

уважительным причинам (болезнь или иные обстоятельства, подтвержденные документально).

Обучающиеся, получившие по итоговому сочинению (изложению) неудовлетворительный результат («незачет»), могут быть повторно допущены к участию в итоговом сочинении (изложении), но не более двух раз и только в сроки, установленные расписанием проведения итогового сочинения (изложения).

1.8. Срок действия итогового сочинения

Итоговое сочинение в случае представления его при приеме на обучение по программам бакалавриата и программам специалитета действительно в течение четырех лет, следующих за годом написания такого сочинения.

Выпускники прошлых лет могут участвовать в итоговом сочинении, в том числе при наличии у них действующего итогового сочинения прошлых лет.

Выпускники прошлых лет, изъявившие желание повторно участвовать в написании итогового сочинения, вправе предоставить в образовательные организации высшего образования итоговое сочинение только текущего года, при этом итоговое сочинение прошлого года аннулируется.

2. Порядок проведения итогового сочинения (изложения) в образовательной организации

До начала итогового сочинения (изложения) руководитель образовательной организации, в которой проводится итоговое сочинение (изложение), распределяет участников по кабинетам в произвольном порядке.

Вход участников итогового сочинения (изложения) в места проведения итогового сочинения (изложения) начинается с 09.00 по местному времени. Участники итогового сочинения (изложения) рассаживаются за рабочие столы в учебном кабинете в произвольном порядке (по одному человеку за рабочий стол). Во время проведения итогового сочинения (изложения) в учебном кабинете должны присутствовать не менее двух членов комиссии образовательной организации.

Итоговое сочинение (изложение) начинается в 10.00 по местному времени.

Если участник итогового сочинения (изложения) опоздал, он допускается к написанию итогового сочинения (изложения), при этом время окончания написания итогового сочинения (изложения) не продлевается. Повторный общий инструктаж для опоздавших участников не проводится. Члены комиссии образовательной организации по проведению сочинения (изложения) предоставляют необходимую информацию для заполнения регистрационных полей бланков сочинения (изложения).

2.1. Организация проведения инструктажа участников итогового сочинения (изложения)

До начала проведения итогового сочинения (изложения) члены комиссии образовательной организации по проведению итогового сочинения (изложения) проводят инструктаж участников.

Инструктаж состоит из двух частей. Первая часть инструктажа проводится до 10.00 по местному времени и включает в себя информирование участников о порядке проведения итогового сочинения (изложения), продолжительности написания итогового сочинения (изложения), о времени и месте ознакомления с результатами итогового сочинения (изложения), а также о том, что записи на черновиках не обрабатываются и не проверяются.

Члены комиссии образовательной организации по проведению итогового сочинения (изложения) выдают участникам итогового сочинения (изложения) бланки регистрации, бланки записи, дополнительные бланки записи (при необходимости) для написания итогового сочинения (изложения), черновики, орфографические словари (орфографические и толковые словари для участников итогового изложения), инструкции для участников итогового сочинения (изложения) (см. приложение 7,8).

Начиная с 09.45 по местному времени член комиссии образовательной организации принимает у руководителя темы сочинения (тексты изложения). Темы сочинения могут быть распечатаны на каждого участника или размещены на доске (информационном стенде), текст изложения выдается члену комиссии образовательной организации для прочтения участникам итогового изложения. Инструкция для участников итогового сочинения (изложения) распечатывается на каждого участника отдельно.

При проведении второй части инструктажа, которая начинается не ранее 10.00 по местному времени, члены комиссии образовательной организации по проведению итогового сочинения (изложения) должны ознакомить участников итогового сочинения (изложения) с темами итогового сочинения (текстами изложения) в порядке, определенном руководителем комиссии образовательной организации.

По указанию членов комиссии образовательной организации по проведению итогового сочинения (изложения) участники итогового сочинения (изложения) заполняют регистрационные поля бланков, указывают номер темы итогового сочинения (текста изложения)². В бланке записи участники итогового сочинения (изложения) переписывают название выбранной ими темы сочинения (текста изложения).

² Каждый номер темы сочинения является уникальным и состоит из трех цифр, где первая цифра номера соответствует номеру тематического направления, а вторая и третья цифра номера - порядковому номеру темы в рамках тематического направления. Каждый номер текста изложения также является уникальным и состоит из трех цифр.

Члены комиссии проверяют правильность заполнения участниками итогового сочинения (изложения) регистрационных полей бланков.

2.2. Начало проведения итогового сочинения (изложения)

После проведения второй части инструктажа члены комиссии образовательной организации по проведению итогового сочинения (изложения) объявляют начало, продолжительность³ и время окончания написания итогового сочинения (изложения) и фиксируют их на доске (информационном стенде), после чего участники итогового сочинения (изложения) приступают к написанию итогового сочинения (изложения).

³В продолжительность написания итогового сочинения (изложения) не включается время, выделенное на подготовительные мероприятия (инструктаж участников итогового сочинения (изложения), заполнение ими регистрационных полей и др.).

В случае нехватки места в бланке записи для написания итогового сочинения (изложения) по запросу участника итогового сочинения (изложения) члены комиссии образовательной организации по проведению итогового сочинения (изложения) выдают ему дополнительный бланк записи. По мере необходимости участникам итогового сочинения (изложения) выдаются черновики.

Во время проведения итогового сочинения (изложения) на рабочем столе участников итогового сочинения (изложения), помимо бланка регистрации и бланков записи (дополнительного бланка записи), находятся:

ручка (гелевая или капиллярная с чернилами черного цвета);

документ, удостоверяющий личность;

лекарства и питание (при необходимости);

орфографический словарь для участников итогового сочинения (орфографический и толковый словари для участников итогового изложения), выдаваемый членами комиссии образовательной организации по проведению итогового сочинения (изложения);

инструкция для участника итогового сочинения (изложения);

черновики;

специальные технические средства (для участников с ОВЗ, детей-инвалидов, инвалидов).

Во время проведения итогового сочинения (изложения) участникам итогового сочинения (изложения) запрещено иметь при себе средства связи, фото, аудио и видеоаппаратуру, справочные материалы, письменные заметки и иные средства хранения и передачи информации, собственные орфографические и (или) толковые словари. Участникам итогового сочинения (изложения) также запрещается пользоваться текстами литературного материала (художественные произведения, дневники, мемуары, публицистика, другие литературные источники).

В случае если участник итогового сочинения (изложения) по состоянию здоровья или другим объективным причинам не может завершить написание итогового сочинения (изложения), он может покинуть место проведения итогового сочинения (изложения). Члены комиссии образовательной организации по проведению итогового сочинения (изложения) составляют «Акт о досрочном завершении написания итогового сочинения (изложения) по уважительным причинам» (форма ИС-08), вносят соответствующую отметку в форму ИС-05 «Ведомость проведения итогового сочинения (изложения) в учебном кабинете ОО (месте проведения)». В бланке регистрации указанного участника итогового сочинения (изложения) в поле «Резерв-1» необходимо внести отметку «ИС-08» для учета на уровне образовательной организации при организации проверки, а

также для последующего допуска указанных участников к повторной сдаче итогового сочинения (изложения).

2.3. Завершение проведения итогового сочинения (изложения)

За 30 минут и за 5 минут до окончания итогового сочинения (изложения) члены комиссии образовательной организации по проведению итогового сочинения (изложения) сообщают участникам итогового сочинения (изложения) о скором завершении написания итогового сочинения (изложения) и о необходимости перенести написанные сочинения (изложения) из черновики в бланки записи.

Участники итогового сочинения (изложения), досрочно завершившие написание итогового сочинения (изложения), сдают бланки регистрации, бланки записи (дополнительные бланки записи), черновики и покидают образовательную организацию (место проведения итогового сочинения (изложения)), не дожидаясь окончания итогового сочинения (изложения).

По истечении времени написания итогового сочинения (изложения) члены комиссии образовательной организации по проведению итогового сочинения (изложения) объявляют об окончании написания итогового сочинения (изложения) и собирают у участников итогового сочинения (изложения) бланки регистрации, бланки записи (дополнительные бланки записи), черновики.

Члены комиссии ставят «Z» на полях бланков записи, оставшихся незаполненными (в том числе и на его оборотной стороне), а также в выданных дополнительных бланках записи.

В бланках регистрации участников итогового сочинения (изложения) члены комиссии заполняют поле «Количество бланков записи». В указанное поле вписывается то количество бланков записи, включая дополнительные бланки записи (в случае если такие выдавались по запросу участника), которое было использовано участником.

Члены комиссии заполняют отчетные формы, использованные во время проведения сочинения (изложения), а также форму ИС-05 «Ведомость проведения итогового сочинения (изложения) в учебном кабинете ОО (месте проведения)». В свою очередь, участник проверяет данные, внесенные в ведомость, подтверждая их личной подписью.⁴

⁴ В случае сдачи итогового сочинения (изложения) участником сочинения (изложения) в устной форме член комиссии образовательной организации (член экспертной комиссии) вносит в бланк регистрации указанного участника итогового сочинения (изложения) отметку «УСТ» в поле «Резерв-2» для последующей корректной обработки бланков итогового сочинения (изложения) такого участника. В форму ИС-05 «Ведомость проведения итогового сочинения (изложения) в учебном кабинете образовательной организации (месте проведения)» необходимо также внести отметку в поле «Сдавал в устной форме (ОВЗ)».

Собранные бланки регистрации, бланки записи (дополнительные бланки записи), черновики, а также отчетные формы для проведения итогового сочинения (изложения) члены комиссии образовательной организации по проведению итогового сочинения (изложения) передают руководителю образовательной организации.

По указанию руководителя образовательной организации технический специалист образовательной организации проводит копирование бланков регистрации и бланков записи (дополнительных бланков записи) участников итогового сочинения (изложения). Копирование бланков итогового сочинения (изложения) с внесенной в бланк регистрации отметкой «ИС-08» в поле «Резерв-1» не производится, проверка таких сочинений (изложений) не осуществляется.

Указанные бланки итогового сочинения (изложения) вместе с формой ИС-08 «Акт о досрочном завершении написания итогового сочинения (изложения) по уважительным причинам» передаются руководителю образовательной организации для учета, а также для последующего допуска указанных участников к повторной сдаче итогового сочинения (изложения).

Руководитель образовательной организации (или другое уполномоченное им лицо) передает копии бланков записи на проверку и копии бланков регистрации для внесения результатов проверки экспертам комиссии образовательной организации.

В целях осуществления проверки и оценивании итогового сочинения (изложения) комиссии обеспечиваются необходимыми техническими средствами (ксерокс, сканер, компьютер с возможностью выхода в сети «Интернет», а также с установленными на него специализированными программами, позволяющими автоматически проверять тексты на наличие заимствований, и др.).

Руководителю образовательной организации рекомендуется возложить на технического специалиста обязанность по осуществлению проверки соблюдения участниками итогового сочинения (изложения) требования № 2 «Самостоятельность написания итогового сочинения (изложения)» посредством системы автоматической проверки текстов на наличие заимствований («Антиплагиат» и др.). В таком случае к эксперту комиссии образовательной организации поступают итоговые сочинения (изложения), прошедшие проверку на выполнение требования № 2 «Самостоятельность написания итогового сочинения (изложения)».

В случае сдачи итогового сочинения (изложения) участником сочинения (изложения) в устной форме необходимо обратить внимание на то, что в поле «Резерв-2» должна быть проставлена соответствующая отметка «УСТ» для последующей корректной проверки и обработки бланков итогового сочинения (изложения) такого участника.

3. Особенности организации и проведения итогового сочинения (изложения) для лиц с ограниченными возможностями здоровья (ОВЗ), детей-инвалидов и инвалидов

Для участников итогового сочинения (изложения) с ОВЗ, детей-инвалидов и инвалидов, а также тех, кто обучался по состоянию здоровья на дому, в образовательных организациях, в том числе санаторно-курортных, в которых проводятся необходимые лечебные, реабилитационные и оздоровительные мероприятия для нуждающихся в длительном лечении, ОИВ организует проведение итогового сочинения (изложения) в условиях, учитывающих состояние их здоровья, особенности психофизического развития.

Материально-технические условия проведения сочинения (изложения) обеспечивают возможность беспрепятственного доступа таких участников сочинения (изложения) в учебные кабинеты, туалетные и иные помещения, а также их пребывания в указанных помещениях (наличие пандусов, поручней, расширенных дверных проемов, лифтов (при отсутствии лифтов учебный кабинет располагается на первом этаже), наличие специальных кресел и других приспособлений).

В местах проведения итогового сочинения (изложения) выделяются помещения для организации питания и перерывов для проведения необходимых медико-профилактических процедур.

При проведении сочинения (изложения) при необходимости присутствуют ассистенты, оказывающие участникам с ОВЗ, детям-инвалидам и инвалидам необходимую техническую помощь с учетом их индивидуальных возможностей:

содействие в перемещении;

оказание помощи в фиксации положения тела, ручки в кисти руки;

вызов медперсонала;

оказание неотложной медицинской помощи;

помощь в общении с членами комиссии по проведению итогового сочинения (изложения) (например, сурдоперевод – для глухих);

помощь при оформлении сочинения (изложения) и др.

Участники сочинения (изложения) с ОВЗ, дети-инвалиды и инвалиды с учетом их индивидуальных возможностей пользуются в процессе написания сочинения (изложения) необходимыми им техническими средствами.

Для слабослышащих участников итогового сочинения (изложения):

учебные кабинеты для проведения сочинения (изложения) оборудуются звукоусиливающей аппаратурой как коллективного, так и индивидуального пользования;

при необходимости привлекается ассистент-сурдопереводчик;

при необходимости участникам итогового изложения текст изложения выдается на 40 минут. По истечении этого времени член комиссии по проведению итогового сочинения (изложения) забирает текст и участник пишет изложение.

Для глухих участников итогового сочинения (изложения):

при необходимости привлекается ассистент - сурдопереводчик;

подготавливаются в необходимом количестве инструкции, зачитываемые членами комиссии по проведению итогового сочинения (изложения);

участникам итогового изложения текст изложения выдается на 40 минут. По истечении этого времени член комиссии по проведению итогового сочинения (изложения) забирает текст и участник пишет изложение.

Для участников с нарушением опорно-двигательного аппарата:

при необходимости сочинение (изложение) может выполняться на компьютере со специализированным программным обеспечением (предоставляется ОИВ). В учебных кабинетах устанавливаются компьютеры, не имеющие выхода в информационно-телекоммуникационную сеть «Интернет».

Итоговое сочинение (изложение), выполненное на компьютере, в присутствии руководителя образовательной организации переносится ассистентом в бланки сочинения (изложения).

Для участников с расстройствами аутистического спектра:

текст изложения выдается для чтения на 40 минут. По истечении этого времени член комиссии забирает текст и участник пишет изложение.

Для слепых участников:

темы итогового сочинения (тексты изложения) оформляются рельефно-точечным шрифтом Брайля или в виде электронного документа, доступного с помощью компьютера;

итоговое сочинение (изложение) выполняется рельефно-точечным шрифтом Брайля в специально предусмотренных тетрадах или на компьютере;

предусматривается достаточное количество специальных принадлежностей для оформления сочинения (изложения) рельефно-точечным шрифтом Брайля (брайлевский прибор и грифель, брайлевская печатная машинка, специальные чертежные инструменты), компьютер (при необходимости).

Итоговое сочинение (изложение), выполненное в специально предусмотренных тетрадах или на компьютере, в присутствии руководителя образовательной организации переносится ассистентом в бланки сочинения (изложения).

Для слабовидящих:

темы итогового сочинения (тексты изложения), бланки сочинения (изложения) копируются в увеличенном размере (не менее 16 pt);

в учебном кабинете предусматривается наличие увеличительных устройств и индивидуальное равномерное освещение не менее 300 люкс.

Итоговое сочинение (изложение), выполненное в бланках сочинения (изложения) увеличенного размера, в присутствии руководителя образовательной организации переносится ассистентом в стандартные бланки сочинения (изложения).

Для участников с тяжелыми нарушениями речи:

участникам итогового изложения текст изложения выдается на 40 минут. По истечении этого времени член комиссии по проведению итогового сочинения (изложения) забирает текст и участник пишет изложение.

Для лиц, имеющих медицинские показания для обучения на дому и соответствующие рекомендации психолого-медико-педагогической комиссии, итоговое сочинение (изложение) организуется на дому (или в медицинском учреждении).

Итоговое сочинение (изложение) организуется по месту жительства участника итогового сочинения (изложения), по месту нахождения медицинского учреждения (больницы), в котором участник сочинения (изложения) находится на длительном лечении, с выполнением минимальных требований к процедуре проведения.

Для участников итогового сочинения (изложения) с ОВЗ, детей-инвалидов и инвалидов итоговое сочинение (изложение) может по их желанию проводиться в устной форме.

Устное сочинение (изложение) участников записывается на флеш -носитель. Аудиозаписи участников передаются ассистенту, который в присутствии руководителя образовательной организации переносит устные сочинение (изложение) из аудиозаписей в бланки сочинения (изложения).

В случае сдачи итогового сочинения (изложения) участником сочинения (изложения) в устной форме член комиссии образовательной организации вносит в бланк регистрации указанного участника итогового сочинения (изложения) отметку «УСТ» в поле «Резерв-2» для последующей корректной проверки и обработки бланков итогового сочинения (изложения) такого участника. В форму ИС-05 «Ведомость проведения итогового сочинения (изложения) в учебном кабинете образовательной организации (месте проведения)» необходимо также внести отметку в поле «Сдавал в устной форме (ОВЗ)».

4. Инструктивные материалы для лиц, привлекаемых к проведению итогового сочинения (изложения)

4.1. Инструкция для руководителя образовательной организации

На этапе подготовки к проведению итогового сочинения (изложения)

Руководитель должен ознакомиться с:

нормативными правовыми документами (региональными документами), регламентирующими проведение итогового сочинения (изложения);

методическими материалами, рекомендуемыми к использованию при организации и проведении итогового сочинения (изложения);

инструкцией, определяющей порядок работы руководителя образовательной организации, а также инструкциями, определяющими порядок работы лиц, привлекаемых к проведению итогового сочинения (изложения);

правилами заполнения бланков итогового сочинения (изложения).

В целях проведения итогового сочинения (изложения) не позднее чем за две недели до проведения итогового сочинения (изложения) руководителю образовательной организации необходимо:

приказом сформировать составы комиссий образовательной организации в соответствии с [пунктом 1.2](#) настоящих Методических рекомендаций;

организовать регистрацию обучающихся для участия в итоговом сочинении (изложении) в соответствии с их заявлениями, при подаче заявления на участие в

итоговом сочинении (изложении) проконтролировать получение согласия на обработку персональных данных;

определить изменения текущего расписания занятий образовательной организации в дни проведения итогового сочинения (изложения);

обеспечить ознакомление лиц, привлекаемых к проведению итогового сочинения (изложения) с инструктивными материалами, определяющими порядок их работы;

организовать ознакомление обучающихся и их родителей (законных представителей) с Памяткой о порядке проведения итогового сочинения (изложения) (см. приложение 4).

Не позднее чем за день до проведения итогового сочинения (изложения): провести проверку готовности образовательной организации к проведению итогового сочинения (изложения);

проверить наличие часов, находящихся в поле зрения участников, в каждом кабинете, с проведением проверки их работоспособности;

проверить наличие места для хранения личных вещей участников итогового сочинения (изложение), которое может быть организовано в учебном кабинете, где проводится итоговое сочинение (изложение);

подготовить черновики на каждого участника итогового сочинения (изложения) (минимальное количество - два листа), а также дополнительные черновики;

подготовить в необходимом количестве инструкции для участников итогового сочинения (изложения), зачитываемые членом комиссии образовательной организации по проведению итогового сочинения (изложения) в учебном кабинете перед началом проведения итогового сочинения (изложения) (одна инструкция на один учебный кабинет) (см. Приложение 5);

подготовить инструкции для участников итогового сочинения (изложения) (на каждого участника) (см. приложение 7, 8);

обеспечить печать бланков итогового сочинения (изложения) и отчетных форм для проведения итогового сочинения (изложения) (в случае печати в образовательной организации) или получение бланков итогового сочинения (изложения) и отчетных форм (в случае получения в местах, определенных ОИВ);

определить необходимое количество учебных кабинетов в образовательной организации для проведения итогового сочинения (изложения) и распределение между ними участников итогового сочинения (изложения) в произвольном порядке;

организовать проверку работоспособности технических средств в помещении для руководителя, средств видеонаблюдения в учебных кабинетах (в случае, если средства видеонаблюдения установлены);

организовать обеспечение участников итогового сочинения орфографическими словарями, участников итогового изложения – орфографическими и толковыми словарями.

В день проведения итогового сочинения (изложения) руководитель обязан:

проверить готовность учебных кабинетов к проведению итогового сочинения (изложения);

провести инструктаж лиц, привлекаемых к проведению итогового сочинения (изложения), по порядку и процедуре проведения итогового сочинения (изложения).

распределить членов комиссии образовательной организации по учебным кабинетам;

обеспечить вход участников итогового сочинения (изложения) в образовательную организацию начиная с 09.00 по местному времени.

Выдать членам комиссии образовательной организации:

инструкции для участников итогового сочинения (изложения), зачитываемые членом комиссии образовательной организации по проведению итогового сочинения (изложения) в учебном кабинете перед началом проведения итогового сочинения (изложения) (одна инструкция на один кабинет);

инструкции для участников итогового сочинения (изложения) (на каждого участника отдельно);

бланки итогового сочинения (изложения);

черновики (2 листа на одного участника итогового сочинения (изложения));

отчетные формы для проведения итогового сочинения (изложения);

орфографические словари для участников итогового сочинения (орфографические и толковые словари для участников изложения).

Дать указание техническому специалисту в 09.45 получить темы сочинения в соответствии с инструкцией для технического специалиста по получению комплектов тем итогового сочинения (см. приложение 6).

Начиная с 09.45 по местному времени выдать членам комиссии темы сочинения (темы сочинения могут быть распечатаны на каждого участника или размещены на доске (информационном стенде), тексты изложения⁵).

⁵ Обеспечить текстами изложений глухих, слабослышащих участников итогового изложения, а также участников с тяжелыми нарушениями речи и с расстройствами аутистического спектра (текст изложения выдается таким участникам на 40 минут (в нем разрешается делать пометки), по истечении этого времени исходный текст сдается, и в оставшееся время участники пишут изложение).

Проведение итогового сочинения (изложения)

На этапе проведения итогового сочинения (изложения) руководитель:

обеспечивает контроль проведения итогового сочинения (изложения) в образовательной организации;

рассматривает информацию, полученную от членов комиссии, дежурных и иных лиц о нарушениях, выявленных при проведении итогового сочинения (изложения), принимает меры по противодействию нарушениям установленного порядка проведения итогового сочинения (изложения), в том числе организует проведение проверок по фактам нарушения установленного порядка проведения итогового сочинения (изложения);

в случае угрозы возникновения чрезвычайной ситуации принимает решение о переносе проведения итогового сочинения (изложения) в другое место проведения или на другой день, предусмотренный расписанием проведения итогового сочинения (изложения). Руководитель образовательной организации оповещает всех участников о времени и месте повторного проведения итогового сочинения (изложения).

Завершение итогового сочинения (изложения)

По окончании итогового сочинения (изложения) руководитель:

принимает у членов комиссии бланки регистрации, бланки записи (дополнительные бланки записи), черновики участников итогового сочинения (изложения), а также отчетные формы для проведения итогового сочинения (изложения);

передает техническому специалисту оригиналы бланков регистрации и бланков записи (дополнительных бланков записи) участников итогового сочинения (изложения) для осуществления копирования⁶;

⁶ Копирование бланков итогового сочинения (изложения) с внесенной в бланк регистрации отметкой «ИС-08» в поле «Резерв-1» не производится, проверка таких сочинений (изложений) не осуществляется.

получает от технического специалиста копии бланков регистрации и копии бланков записи (дополнительных бланков записи) участников итогового сочинения (изложения), а также оригиналы указанных бланков итогового сочинения (изложения);

обеспечивает надежное хранение оригиналов бланков итогового сочинения (изложения) до момента их направления в РЦОИ;

передает копии бланков записи (дополнительные бланки записи) на проверку и копии бланков регистрации для внесения результатов проверки экспертам комиссии образовательной организации;

обеспечивает учет бланков итогового сочинения (изложения) вместе с формой ИС-08 «Акт о досрочном завершении написания итогового сочинения (изложения) по уважительным причинам» для последующего допуска участников, не завершивших написание итогового сочинения (изложения) по уважительным причинам, к повторной сдаче итогового сочинения (изложения).

На этапе проверки итогового сочинения (изложения):

обеспечивает необходимыми техническими средствами (ксерокс, сканер, компьютер с возможностью выхода в сети «Интернет», а также с установленными на него специализированными программами, позволяющими автоматически

проверять тексты на наличие заимствований и др.) экспертов комиссии образовательной организации для осуществления проверки и оценивания итогового сочинения (изложения);

принимает решение о необходимости возложения на технического специалиста обязанности по осуществлению проверки соблюдения участниками итогового сочинения (изложения) требования № 2 «Самостоятельность написания итогового сочинения (изложения)» посредством системы автоматической проверки текстов на наличие заимствований («Антиплагиат» и др.);⁷

⁷ В случае принятия соответствующего решения к эксперту комиссии образовательной организации поступают итоговые сочинения (изложения), прошедшие проверку на выполнение требования № 2 «Самостоятельность написания итогового сочинения (изложения)».

в случае сдачи итогового сочинения (изложения) участником сочинения (изложения) в устной форме осуществляет контроль внесения в бланк регистрации указанного участника итогового сочинения (изложения) отметки «УСТ» в поле «Резерв-2» для последующей корректной обработки бланков итогового сочинения (изложения) такого участника;

обеспечивает проверку и оценивание итогового сочинения (изложения) в соответствии с критериями оценивания в установленные сроки (проверка должна завершиться не позднее чем через семь календарных дней с даты проведения итогового сочинения (изложения));

организует работу по внесению результатов проверки по критериям оценивания и оценки («зачет»/«незачет») из копий бланков регистрации в оригиналы бланков регистрации участников;

обеспечивает надежное хранение копий не менее месяца с момента проведения итогового сочинения (изложения) (в случае хранения копий в образовательной организации);

обеспечивает доставку оригиналов бланков итогового сочинения (изложения) участников итогового сочинения (изложения) с внесенными в них результатами проверки по критериям оценивания и оценки («зачет»/ «незачет») в РЦОИ для последующей обработки (за исключением образовательных организаций, в которых проводится сканирование оригиналов бланков итоговых сочинений (изложений) после проведения проверки и оценивания экспертами комиссий образовательных организаций).

4.2. Инструкция для технического специалиста при проведении итогового сочинения (изложения)

Не позднее чем за день до начала проведения итогового сочинения (изложения) технический специалист обязан:

подготовить и произвести проверку работоспособности технических средств в помещении для руководителя образовательной организации.

Помещение для руководителя образовательной организации должно быть оборудовано следующими техническими средствами:

телефонной связью;

принтером;

копировальным аппаратом (сканером);

персональным компьютером, подключенным к сети «Интернет», для доступа на специализированные сайты и порталы в целях получения комплектов тем итогового сочинения.

Организовать печать бланков итогового сочинения (изложения) и отчетных форм для проведения итогового сочинения (изложения) (в случае печати их образовательной организации).

В день проведения итогового сочинения (изложения) техническому специалисту необходимо:

в 09.45 по местному времени получить темы сочинения в соответствии с инструкцией для технического специалиста по получению комплектов тем итогового сочинения (см. приложение 6);

размножить их в необходимом количестве и передать их руководителю (темы сочинения могут быть распечатаны на каждого участника или размещены на доске (информационном стенде);

передать тексты изложения, размножив их в необходимом количестве⁷;

⁷ Для участников изложения с ограниченными возможностями здоровья (глухих, слабослышащих, участников с тяжелыми нарушениями речи, с расстройствами аутистического спектра) текст изложения печатается на каждого участника изложения отдельно.

оказывать техническую помощь руководителю и членам комиссии образовательной организации.

По окончании итогового сочинения (изложения), а также в рамках организации проверки итогового сочинения (изложения) технический специалист должен:

подготовить и произвести проверку работоспособности технических средств (ксерокс, сканер, компьютер с возможностью выхода в сети «Интернет», а также с установленными на него специализированными программами, позволяющими автоматически проверять тексты на наличие заимствований и др.) для осуществления проверки и оценивания итогового сочинения (изложения) экспертами комиссии образовательной организации;

принять у руководителя оригиналы бланков регистрации и бланков записи (дополнительных бланков записи) для осуществления их копирования⁸;

⁸ Копирование бланков итогового сочинения (изложения) с внесенной в бланк регистрации отметкой «ИС-08» в поле «Резерв-1» не производится, проверка таких сочинений (изложений) не осуществляется.

Указанные бланки итогового сочинения (изложения) вместе с формой ИС-08 «Акт о досрочном завершении написания итогового сочинения (изложения) по

уважительным причинам» передаются руководителю образовательной организации для учета, а также для последующего допуска указанных участников к повторной сдаче итогового сочинения (изложения).

произвести копирование бланков регистрации и бланков записи (дополнительных бланков записи). Копирование бланков производится с учетом заполнения бланков с двух сторон. Копирование бланков регистрации и бланков записи производится последовательно, бланк регистрации и бланк записи, дополнительные бланки должны идти друг за другом. Копирование бланков регистрации и бланков записи должно производиться в хорошем качестве, все символы должны быть отпечатаны и читаемы для члена (эксперта) комиссии;

по поручению руководителя образовательной организации осуществить проверку соблюдения участниками итогового сочинения (изложения) требования № 2 «Самостоятельность написания итогового сочинения (изложения)» посредством системы автоматической проверки текстов на наличие заимствований («Антиплагиат» и др.).

После копирования технический специалист передает руководителю образовательной организации:

оригиналы бланков регистрации и бланков ответов участников итогового сочинения (изложения);

копии бланков регистрации и бланков ответов участников итогового сочинения (изложения).

В случае проведения сканирования в образовательной организации:

осуществить сканирование оригиналов бланков итогового сочинения (изложения) с внесенными в них результатами проверки по критериям оценивания и оценки («зачет»/ «незачет»).

4.3. Инструкция для членов комиссии, участвующих в организации итогового сочинения (изложения)

Члены комиссии до начала проведения итогового сочинения (изложения) обязаны ознакомиться с:

нормативными правовыми документами (региональными документами), регламентирующими проведение итогового сочинения (изложения);

инструкцией, определяющей порядок их работы;

правилами заполнения бланков итогового сочинения (изложения).

В день проведения итогового сочинения (изложения) член комиссии должен:

пройти инструктаж у руководителя по порядку и процедуре проведения итогового сочинения (изложения);

получить у руководителя информацию о назначении членов комиссии по учебным кабинетам.

Получить у руководителя следующие материалы:

инструкцию для участников итогового сочинения (изложения), зачитываемую членом комиссии образовательной организации по проведению итогового сочинения (изложения) в учебном кабинете перед началом проведения итогового сочинения (изложения) (одна инструкция на один учебный кабинет)(см. приложение 5);

инструкции для участников итогового сочинения (изложения) (на каждого участника) (см. приложение 7, 8);

бланки итогового сочинения (изложения);

черновики (2 листа на одного участника итогового сочинения (изложения));

отчетные формы для проведения итогового сочинения (изложения);

орфографические словари для участников итогового сочинения (орфографические и толковые словари для участников изложения).

Пройти в свой учебный кабинет, проверить его готовность к проведению итогового сочинения (изложения) и приступить к выполнению своих обязанностей.

Проверить место в учебном кабинете, где участник итогового сочинения (изложения) может оставить свои личные вещи.

Раздать на рабочие места участников итогового сочинения (изложения) черновики (не менее двух листов), инструкции для участников итогового сочинения (изложения) на каждого участника.

Подготовить на доске (информационном стенде) необходимую информацию для заполнения бланков регистрации.

Обеспечить организованный вход участников итогового сочинения (изложения) в учебный кабинет. Участники итогового сочинения (изложения) рассаживаются за рабочие столы в кабинете в произвольном порядке (по одному человеку за рабочий стол).

Указать место, где участник итогового сочинения (изложения) может оставить свои личные вещи.

Во время проведения итогового сочинения (изложения) на рабочем столе участника, помимо бланков итогового сочинения (изложения), черновики находятся:

ручка (гелевая или капиллярная с чернилами черного цвета);

документ, удостоверяющий личность;

орфографический словарь (для участников изложения – орфографический и толковый словари);

инструкции для участников итогового сочинения (изложения);

специальные технические средства (для участников с ОВЗ, детей-инвалидов, инвалидов);

при необходимости – лекарства и питание.

Начиная с 09.45 по местному времени получить от руководителя темы сочинения (тексты изложения). Темы сочинения могут быть распечатаны на каждого участника или размещены на доске (информационном стенде) – в данном случае член комиссии подготавливает на доске (информационном стенде) темы сочинения. Текст изложения распечатывается только для глухих, слабослышащих участников итогового изложения, а также участников с тяжелыми нарушениями речи, с расстройствами аутистического спектра⁹.

⁹ Текст изложения выдается таким участникам на 40 минут (в нем разрешается делать пометки), по истечении этого времени исходный текст сдается, и в оставшееся время участники пишут изложение).

До начала итогового сочинения (изложения) член комиссии должен:

провести инструктаж участников итогового сочинения (изложения), который состоит из двух частей. Первая часть инструктажа проводится до 10.00 по местному времени и включает в себя информирование участников о порядке проведения итогового сочинения (изложения), продолжительности написания итогового сочинения (изложения), о времени и месте ознакомления с результатами итогового сочинения (изложения), а также о том, что записи на черновиках не обрабатываются и не проверяются;

выдать участникам итогового сочинения (изложения) бланки регистрации, бланк записи, дополнительные бланки записи (выдаются по запросу участника) для написания итогового сочинения (изложения), черновики, орфографические словари (орфографические и толковые словари для участников итогового изложения), инструкции для участников итогового сочинения (изложения);

провести вторую часть инструктажа, которая начинается не ранее 10.00 по местному времени;

ознакомить участников итогового сочинения (изложения) с темами итогового сочинения (текстами изложения) в порядке, определенном руководителем комиссии образовательной организации;

после ознакомления дать указание участникам итогового сочинения (изложения) приступить к заполнению регистрационных полей бланков итогового сочинения (изложения), указать номер темы итогового сочинения (текста изложения);

в бланке записи участники итогового сочинения (изложения) переписывают название, выбранной ими темы сочинения (текста изложения);

проверить правильность заполнения участниками итогового сочинения (изложения) регистрационных полей бланков;

объявить начало, продолжительность¹⁰ и время окончания выполнения итогового сочинения (изложения) и зафиксировать их на доске (информационном стенде);

¹⁰ В продолжительность выполнения итогового сочинения (изложения) не включается время, выделенное на подготовительные мероприятия (инструктаж

участников итогового сочинения (изложения), заполнение ими регистрационных полей и др.).

Проведение итогового сочинения (изложения)

При проведении изложения текст изложения зачитывается участникам итогового изложения вслух трижды после объявления начала проведения изложения (глухим, слабослышащим участникам, а также участникам с тяжелыми нарушениями речи, с расстройствами аутистического спектра текст изложения выдается на 40 минут, по истечении этого времени член комиссии забирает текст и участник пишет изложение).

Во время проведения итогового сочинения (изложения) участникам итогового сочинения (изложения) запрещено иметь при себе средства связи, фото, аудио и видеоаппаратуру, справочные материалы, письменные заметки и иные средства хранения и передачи информации, собственные орфографические и (или) толковые словари. Участникам итогового сочинения (изложения) также запрещается пользоваться текстами литературного материала (художественные произведения, дневники, мемуары, публицистика, другие литературные источники).

В случае нехватки места в бланке записи для выполнения итогового сочинения (изложения), по запросу участника итогового сочинения (изложения) члены комиссии выдают ему дополнительный бланк записи. При этом номер поля следующего дополнительного бланка записи и номер листа заполняет член комиссии. В поле «Лист №» член комиссии при выдаче дополнительного бланка записи вносит порядковый номер листа работы участника (при этом листом № 1 является основной бланк записи).

По мере необходимости участникам итогового сочинения (изложения) выдаются черновики.

В случае если участник итогового сочинения (изложения) по состоянию здоровья или другим объективным причинам не может завершить написание итогового сочинения (изложения), он может покинуть место проведения итогового сочинения (изложения). Члены комиссии образовательной организации по проведению итогового сочинения (изложения) составляют «Акт о досрочном завершении написания итогового сочинения (изложения) по уважительным причинам» (форма ИС-08), вносят соответствующую отметку в форму ИС-05 «Ведомость проведения итогового сочинения (изложения) в учебном кабинете ОО (месте проведения)». В бланке регистрации указанного участника итогового сочинения (изложения) в поле «Резерв-1» необходимо внести отметку «ИС-08» для учета при организации проверки.

Завершение проведения итогового сочинения (изложения)

За 30 минут и за 5 минут до окончания итогового сочинения (изложения) члены комиссии образовательной организации по проведению итогового сочинения (изложения) сообщают участникам итогового сочинения (изложения) о скором завершении написания итогового сочинения (изложения) и о необходимости перенести написанные сочинения (изложения) из черновиков в бланки записи.

Участники итогового сочинения (изложения), досрочно завершившие выполнение итогового сочинения (изложения), сдают бланки регистрации, бланки записи, черновики и покидают образовательную организацию (место

проведения итогового сочинения (изложения), не дожидаясь окончания итогового сочинения (изложения).

По истечении времени выполнения итогового сочинения (изложения) члены комиссии образовательной организации по проведению итогового сочинения (изложения) объявляют об окончании выполнении итогового сочинения (изложения) и собирают бланки регистрации, бланки записи, черновики у участников итогового сочинения (изложения).

Члены комиссии ставят «Z» на полях бланков записи, оставшихся незаполненными (в том числе и на его оборотной стороне), а также в выданных дополнительных бланках записи.

В бланках регистрации участников итогового сочинения (изложения) заполнить поле «Количество бланков записи». В указанное поле вписывается то количество бланков записи, включая дополнительные бланки записи (в случае если такие выдавались по запросу участника), которое было использовано участником.

Заполняют соответствующие отчетные формы. В свою очередь, участник проверяет данные, внесенные в форму ИС-05 «Ведомость проведения итогового сочинения (изложения) в учебном кабинете ОО (месте проведения)», подтверждая их личной подписью.¹¹

¹¹ В случае сдачи итогового сочинения (изложения) участником сочинения (изложения) в устной форме член комиссии образовательной организации вносит в бланк регистрации указанного участника итогового сочинения (изложения) отметку «УСТ» в поле «Резерв-2» для последующей корректной проверки и обработки бланков итогового сочинения (изложения) такого участника. В форму ИС-05 «Ведомость проведения итогового сочинения (изложения) в учебном кабинете образовательной организации (месте проведения)» необходимо также внести отметку в поле «Сдавал в устной форме (ОВЗ)».

Собранные бланки регистрации, бланки записи (дополнительные бланки записи), черновики, а также отчетные формы для проведения итогового сочинения (изложения) члены комиссии образовательной организации по проведению итогового сочинения (изложения) передают руководителю образовательной организации.

Приложение 1. Образец заявления на участие в итоговом сочинении (изложении) выпускника текущего учебного года

Руководителю образовательной
организации

Заявление

Я _____,
, _____
фамилия

--	--	--	--	--	--	--	--	--	--	--	--	--	--	--	--	--	--	--	--	--	--	--	--	--	--	--	--	--	--	--	--	--

ИМЯ

--	--	--	--	--	--	--	--	--	--	--	--	--	--	--	--	--	--	--	--	--	--	--	--	--	--	--	--	--	--	--	--

ОТЧЕСТВО

Дата рождения:

Ч	Ч
---	---

 .

М	М
---	---

 .

		Г	Г
--	--	---	---

Наименование _____ документа, _____ удостоверяющего _____ личность _____

Сери я		Номе р			
Пол:	<table border="1" style="display: inline-table; vertical-align: middle;"> <tr><td>Мужско й</td><td>Женски й</td></tr> </table>	Мужско й	Женски й		
Мужско й	Женски й				

Прошу зарегистрировать меня для участия в итоговом

сочинении изложении

для получения допуска к государственной итоговой аттестации по образовательным программам среднего общего образования.

Прошу создать условия,учитывающие состояние здоровья, особенности психофизического развития, для написания итогового сочинения (изложения) подтверждаемого:

- Копией рекомендаций психолого-медико-педагогической комиссии
- Оригиналом или заверенной в установленном порядке копией справки, подтверждающей факт установления инвалидности, выданной федеральным государственным учреждением медико-социальной экспертизы
- Указать дополнительные условия,учитывающие состояние здоровья, особенности психофизического развития
- Увеличение продолжительности написания итогового сочинения (изложения) на 1,5 часа

(иные дополнительные условия/материально-техническое оснащение,учитывающие состояние здоровья, особенности психофизического

развития, сдача итогового сочинения (изложения в устной форме по медицинским показаниям и др.)

Согласие на обработку персональных данных прилагается.

Подпись _____ / _____ (Ф.И.О.) заявителя

« ____ » _____ 20 ____ г.

Контактный телефон

--	--	--	--	--	--	--	--	--	--	--	--	--	--	--	--	--	--	--	--

Приложение 2.

**Образец заявления на участие в итоговом сочинении выпускника
прошлых лет**

КОМУ _____

Заявление

Я _____
,
_____ фамилия

_____ имя

_____ отчество

Дата рождения:

--	--

 .

--	--

 .

--	--	--	--

Наименование _____ документа, _____ удостоверяющего личность

Сери _____ Номе _____
я _____ р _____

Пол:

	Мужско й		Женски й
--	-------------	--	-------------

Прошу зарегистрировать меня для участия в итоговом сочинении (отметить дату участия в итоговом сочинении):

--

 в первую среду декабря;

--

 в первую среду февраля;

в первую рабочую среду мая

для использования его при приеме в образовательные организации высшего образования.

Прошу создать условия, учитывающие состояние здоровья, особенности психофизического развития, для написания итогового сочинения (изложения) подтверждаемого:

Копией рекомендаций психолого-медико-педагогической комиссии

Оригиналом или заверенной в установленном порядке копией справки, подтверждающей факт установления инвалидности, выданной федеральным государственным учреждением медико-социальной экспертизы

Указать дополнительные условия, учитывающие состояние здоровья, особенности психофизического развития

Увеличение продолжительности написания итогового сочинения (изложения) на 1,5 часа

(иные дополнительные условия/материально-техническое оснащение, учитывающие состояние здоровья, особенности психофизического развития, сдача итогового сочинения (изложения) в устной форме по медицинским показаниям и др.)

Согласие на обработку персональных данных прилагается.

Подпись _____ / _____ (Ф.И.О.) _____ заявителя

« ____ » _____ 20 ____ г.

Контактный телефон

--	--	--	--	--	--	--	--	--	--	--	--

Приложение 3.

Образец согласия на обработку персональных данных

СОГЛАСИЕ НА ОБРАБОТКУ ПЕРСОНАЛЬНЫХ ДАННЫХ

Я, _____,
_____,
_____, (ФИО)
паспорт _____, _____ выдан
_____, _____,
(серия, номер) _____ (когда и кем выдан)
адрес
регистрации: _____

_____,
даю
в _____

свое

согласие

(наименование организации)

на обработку моих персональных данных, относящихся исключительно к перечисленным ниже категориям персональных данных: фамилия, имя, отчество; пол; дата рождения; тип документа, удостоверяющего личность; данные документа, удостоверяющего личность; гражданство; информация о результатах итогового сочинения (изложения), информация об отнесении участника к категории лиц с ограниченными возможностями здоровья, детям-инвалидам, инвалидам.

Я даю согласие на использование персональных данных исключительно в целях формирования федеральной информационной системы обеспечения проведения государственной итоговой аттестации обучающихся, освоивших основные образовательные программы основного общего и среднего общего образования, и приема граждан в образовательные организации для получения среднего профессионального и высшего образования (ФИС) и региональной информационной системы обеспечения проведения государственной итоговой аттестации обучающихся, освоивших основные образовательные программы основного общего и среднего общего образования (РИС), а также хранение данных об этих результатах на электронных носителях.

Настоящее согласие предоставляется мной на осуществление действий в отношении моих персональных данных, которые необходимы для достижения указанных выше целей, включая (без ограничения) сбор, систематизацию, накопление, хранение, уточнение (обновление, изменение), использование, передачу третьим лицам для осуществления действий по обмену информацией (операторам ФИС и РИС) обезличивание, блокирование персональных данных, а также осуществление любых иных действий, предусмотренных действующим законодательством Российской Федерации.

Я _____ проинформирован, _____ что _____ гарантирует

_____ (наименование _____ организации)
обработку моих персональных данных в соответствии с действующим законодательством Российской Федерации как неавтоматизированным, так и автоматизированным способами.

Данное согласие действует до достижения целей обработки персональных данных или в течение срока хранения информации.

Данное согласие может быть отозвано в любой момент по моему письменному заявлению.

Я подтверждаю, что, давая такое согласие, я действую по собственной воле и в своих интересах.

" _____ " _____ 201__ г. _____ / _____ /

Подпись Расшифровка

подписи

**Памятка
о порядке проведения итогового сочинения (изложения) (для
ознакомления обучающихся и их родителей (законных
представителей) под роспись)**

Итоговое сочинение (изложение) как условие допуска к государственной итоговой аттестации по образовательным программам среднего общего образования (далее – ГИА) проводится для обучающихся XI (XII) классов.

Изложение вправе писать следующие категории лиц:

обучающиеся с ограниченными возможностями здоровья или дети-инвалиды и инвалиды;

обучающиеся по образовательным программам среднего общего образования в специальных учебно-воспитательных учреждениях закрытого типа, а также в учреждениях, исполняющих наказание в виде лишения свободы;

обучающиеся на дому, в образовательных организациях, в том числе санаторно-курортных, в которых проводятся необходимые лечебные, реабилитационные и оздоровительные мероприятия для нуждающихся в длительном лечении на основании заключения медицинской организации.

3. Итоговое сочинение (изложение) проводится в первую среду декабря, первую среду февраля и первую рабочую среду мая.

4. Обучающиеся XI (XII) классов для участия в итоговом сочинении (изложении) подают заявление и согласие на обработку персональных данных не позднее чем за две недели до начала проведения итогового сочинения (изложения) в свою школу.

5. Итоговое сочинение (изложение) проводится в школах, где обучаются участники итогового сочинения (изложения) и (или) в местах проведения итогового сочинения (изложения), определенных органами исполнительной власти субъектов Российской Федерации, осуществляющими государственное управление в сфере образования (далее – ОИВ).

По решению ОИВ места проведения итогового сочинения (изложения) оборудуются стационарными и (или) переносными металлоискателями, средствами видеонаблюдения, средствами подавления сигналов подвижной связи.

6. Итоговое сочинение (изложение) начинается в 10.00 по местному времени.

7. Если участник итогового сочинения (изложения) опоздал, он допускается к написанию итогового сочинения (изложения), при этом время окончания написания итогового сочинения (изложения) не продлевается. Повторный общий инструктаж для опоздавших участников не проводится. Члены комиссии образовательной организации по проведению сочинения (изложения) предоставляют необходимую информацию для заполнения регистрационных полей бланков сочинения (изложения). Рекомендуем не опаздывать на проведение итогового сочинения (изложения).

8. Вход участников итогового сочинения (изложения) в место проведения итогового сочинения (изложения) начинается с 09.00 по местному времени. При себе необходимо иметь документ, удостоверяющий личность.

9. Рекомендуется взять с собой на сочинение (изложение) только необходимые вещи:

документ, удостоверяющий личность;

ручка (гелевая или капиллярная с чернилами черного цвета);

лекарства и питание (при необходимости);

специальные технические средства (для участников с ограниченными возможностями здоровья, детей-инвалидов, инвалидов).

Иные личные вещи участники обязаны оставить в специально выделенном в учебном кабинете месте для хранения личных вещей участников.

Во время проведения итогового сочинения (изложения) вам выдадут черновики, а также орфографический словарь для участников итогового сочинения (орфографический и толковый словари для участников итогового изложения).

Внимание! Черновики не проверяются и записи в них не учитываются при проверке.

Темы итогового сочинения становятся общедоступными за 15 минут до начала проведения сочинения. Тексты изложения доставляются в школы и становятся общедоступными после 10.00 по местному времени.

Продолжительность выполнения итогового сочинения (изложения) составляет 3 часа 55 минут (235 минут).

Для участников итогового сочинения (изложения) с ограниченными возможностями здоровья, детей-инвалидов и инвалидов продолжительность выполнения итогового сочинения (изложения) увеличивается на 1,5 часа. При продолжительности итогового сочинения (изложения) четыре и более часа организуется питание участников итогового сочинения (изложения).

Во время проведения итогового сочинения (изложения) участникам итогового сочинения (изложения) запрещено иметь при себе средства связи, фото, аудио и видеоаппаратуру, справочные материалы, письменные заметки и иные средства хранения и передачи информации, собственные орфографические и (или) толковые словари. Участникам итогового сочинения (изложения) также запрещается пользоваться текстами литературного материала (художественные произведения, дневники, мемуары, публицистика, другие литературные источники).

В случае если участник итогового сочинения (изложения) по состоянию здоровья или другим объективным причинам не может завершить написание итогового сочинения (изложения), он может покинуть учебный кабинет. Такие участники сочинения (изложения) допускаются к повторной сдаче решением педагогического совета.

Участники итогового сочинения (изложения), досрочно завершившие выполнение итогового сочинения (изложения), сдают бланки регистрации, бланки записи, черновики и покидают место проведения итогового сочинения (изложения), не дожидаясь окончания итогового сочинения (изложения).

Повторно к написанию итогового сочинения (изложения) в дополнительные сроки, установленные расписанием проведения итогового сочинения (изложения) в текущем учебном году (в первую среду февраля и первую рабочую среду мая) допускаются:

обучающиеся, получившие по итоговому сочинению (изложению) неудовлетворительный результат («незачет»);

обучающиеся, не явившиеся на итоговое сочинение (изложение) по уважительным причинам (болезнь или иные обстоятельства, подтвержденные документально);

обучающиеся, не завершившие написание итогового сочинения (изложения) по уважительным причинам (болезнь или иные обстоятельства, подтвержденные документально).

Обучающиеся, получившие по итоговому сочинению (изложению) неудовлетворительный результат («незачет»), могут быть повторно допущены к участию в итоговом сочинении (изложении), но не более двух раз и только в сроки, установленные расписанием проведения итогового сочинения (изложения).

В целях предотвращения конфликта интересов и обеспечения объективного оценивания итогового сочинения (изложения) обучающимся при получении повторного неудовлетворительного результата («незачет») за итоговое сочинение (изложение) предоставляется право подать в письменной форме заявление на проверку сданного ими итогового сочинения (изложения) комиссией другой образовательной организации или комиссией, сформированной ОИВ на региональном или муниципальном уровне.

Порядок подачи такого заявления и организации повторной проверки итогового сочинения (изложения) указанной категории обучающихся определяет ОИВ.

Итоговое сочинение в случае представления его при приеме на обучение по программам бакалавриата и программам специалитета действительно четыре года, следующих за годом написания такого сочинения.

С правилами проведения итогового сочинения (изложения) ознакомлен (-а):

Участник итогового сочинения (изложения)

_____ (_____)

«___» _____ 20__ г.

Родитель/законный представитель участника итогового сочинения (изложения)

_____ (_____) «___» _____ 20__ г.

Приложение 5. Инструкция для участника итогового сочинения (изложения), зачитываемая членом комиссии образовательной организации по проведению

итогового сочинения (изложения) в учебном кабинете перед началом проведения итогового сочинения (изложения)

Подготовительные мероприятия:

До 09.45 по местному времени оформить на доске в учебном кабинете образец регистрационных полей бланков участника итогового сочинения (изложения). Заполнить поля: «Код региона», «Код образовательной организации», «Место проведения», «Номер кабинета», «Дата проведения», «Код вида работы», «Наименование вида работ».

Оставшиеся поля – «Класс: номер и буква», «Номер темы», ФИО, данные документа, удостоверяющего личность, «Пол» – участники итогового сочинения (изложения) заполняют самостоятельно. Поле «Количество бланков записи» заполняется членом комиссии по завершению итогового сочинения (изложения) в присутствии участника (в указанное поле вписывается то количество бланков записи, включая дополнительные бланки записи (в случае если такие выдавались по запросу участника), которое было использовано участником).

Итоговое сочинение (изложение)

**Бланк
регистрации**



253010307



253010307

Код региона	Код образовательной организации	Класс Номер Буква	Место проведения	Номер кабинета	Дата проведения (дд-мм-гг)
<input type="text"/>	<input type="text"/>	<input type="text"/>	<input type="text"/>	<input type="text"/>	<input type="text"/>
Код вида работы	Наименование вида работы	Номер темы	Количество бланков записи	Код работы	
<input type="text"/>	<input type="text"/>	<input type="text"/>	<input type="text"/>	<input type="text"/>	

Заполнять гелевой или капиллярной ручкой ЧЕРНЫМИ чернилами ЗАГЛАВНЫМИ ПЕЧАТНЫМИ БУКВАМИ по следующим образцам:

А Б В Г Д Е Е Ж З И Й К Л М Н О П Р С Т У Ф Х Ц Ч Ш Щ Ъ Ы Ь Э Ю Я 1 2 3 4 5 6 7 8 9 0 X V I L -

ВНИМАНИЕ! Все бланки рассматриваются в комплекте.

Сведения об участнике

Фамилия

Имя

Отчество (при наличии)

Пол

Поля, заполняемые участником по указанию члена комиссии	Указания по заполнению
Код региона	Код субъекта Российской Федерации в соответствии с кодировкой федерального справочника субъектов Российской Федерации
Код образовательной организации	Код образовательной организации, в которой обучается участник, в соответствии с кодировкой, принятой в субъекте Российской Федерации (участники итогового сочинения, участвующие в сочинении по желанию, вписывают код

	образовательной организации, в которой они пишут сочинение)
Класс: номер, буква	Информация о классе, в котором обучается выпускник (участники итогового сочинения, участвующие в сочинении по желанию, указанные поля не заполняют)
Место проведения	Код образовательной организации, в которой участник пишет сочинение (изложение)
Номер кабинета	Номер учебного кабинета, в котором проводится сочинение (изложение)
Дата проведения	Дата проведения сочинения (изложения)
Код вида работы	20 – сочинение, 21 – изложение
Наименование вида работы	Указывается вид работы (сочинение или изложение)
Номер темы	Указывается в соответствии с выбранной темой

На итоговом сочинении допускается использование:

орфографического словаря (на изложении – орфографического и толкового словарей), выданного участнику членом комиссии образовательной организации по проведению итогового сочинения (изложения).

Инструкция для участников итогового сочинения (изложения)

Первая часть инструктажа (начало проведения до 10.00 по местному времени):

Уважаемые участники, сегодня вы участвуете в написании итогового сочинения (изложения), прослушайте инструкцию о порядке проведения итогового сочинения (изложения).

Напоминаем, что во время проведения итогового сочинения (изложения) вам необходимо соблюдать порядок проведения итогового сочинения (изложения).

Во время работы в учебном кабинете запрещается:

иметь при себе средства связи, фото, аудио и видеоаппаратуру, справочные материалы, письменные заметки и иные средства хранения и передачи информации;

пользоваться текстами литературного материала (художественными произведениями, дневниками, мемуарами, публицистикой, другими литературными источниками), собственными орфографическими и (или) толковыми словарями.

Обращаем ваше внимание, что во время проведения итогового сочинения (изложения) на рабочем столе помимо бланка регистрации и бланков записи, находятся:

ручка (гелевая или капиллярная с чернилами черного цвета);

документ, удостоверяющий личность;

лекарства и питание (при необходимости);

орфографический словарь для участников итогового сочинения (для участников итогового изложения – орфографический и толковый словари);

инструкция для участников итогового сочинения (изложения);

черновики;

специальные технические средства (для участников с ОВЗ, детей-инвалидов, инвалидов).

Вы можете делать пометки в черновиках. Обращаем ваше внимание на то, что записи в черновиках не проверяются.

Продолжительность выполнения итогового сочинения (изложения) составляет 3 часа 55 минут (235 минут).

Ознакомиться с результатами итогового сочинения (изложения) вы можете в школе или в местах, в которых были зарегистрированы на участие в итоговом сочинении (изложении).

По всем вопросам, связанным с порядком проведением итогового сочинения (изложения), вы можете обращаться к нам. В случае необходимости выхода из кабинета оставьте ваши материалы итогового сочинения (изложения) и черновики на своем рабочем столе. Член комиссии проверит комплектность оставленных вами материалов и черновиков, после чего вы сможете выйти из учебного кабинета. На территории школы вас будет сопровождать дежурный.

В случае плохого самочувствия незамедлительно обращайтесь к нам. В школе присутствует медицинский работник. Напоминаем, что по состоянию здоровья или другим объективным причинам вы можете досрочно завершить написание итогового сочинения (изложения) и прийти на пересдачу.

Вторая часть инструктажа проводится не ранее 10.00 по местному времени:

Стали известны темы сочинения (тексты изложения).

Члены комиссии образовательной организации по проведению итогового сочинения (изложения) зачитывают участникам темы итоговых сочинений (текст изложения не зачитывается).

Приступаем к заполнению бланка регистрации.

Записывайте буквы и цифры в соответствии с образцом на бланке. Каждая цифра, символ записывается в отдельную клетку, начиная с первой клетки.

Заполните регистрационные поля в соответствии с информацией на доске (информационном стенде) гелевой или капиллярной черной ручкой. При отсутствии такой ручки обращайтесь к нам.

Обратите внимание участников на доску.

Заполняем код региона, код образовательной организации, номер и букву класса, место проведения, номер кабинета, дату проведения итогового сочинения (изложения), код вида работ, наименование вида работ.

Заполняем сведения об участнике итогового сочинения (изложения), поля: фамилия, имя, отчество, данные документа, удостоверяющего личность, пол.

Сделать паузу для заполнения участниками полей бланка регистрации

Ознакомьтесь с информацией в средней части бланка регистрации и поставьте вашу подпись в поле «подпись участника», расположенном в средней части бланка регистрации.

Приступаем к заполнению регистрационных полей бланка записи.

Регистрационные поля в бланке записи заполняются в соответствии с информацией на доске и бланке регистрации.

Служебные поля «Заполняется ответственным» не заполняйте.

Организаторы проверяют правильность заполнения бланков регистрации, соответствие данных участника в документе, удостоверяющем личность, и в бланке регистрации.

Инструктаж закончен.

Перед тем, как вы приступите к написанию итогового сочинения (изложения), внимательно прочитайте инструкцию для участника итогового сочинения (или изложения), которая лежит у вас на рабочем столе.

(Сделать паузу)

Вы можете приступать к написанию итогового сочинения (изложения).

Начало написания итогового сочинения (изложения): (объявить время)

Окончание написания итогового сочинения (изложения): (указать время)

Запишите на доске время начала и окончания написания итогового сочинения (изложения).

Время, отведенное на инструктаж и заполнение регистрационных полей бланков итогового сочинения (изложения), в общее время проведения итогового сочинения (изложения) не включается.

При проведении изложения после объявления начала проведения итогового изложения, член комиссии разборчиво читает текст изложения трижды. Глухим, слабослышащим участникам, а также участникам с тяжелыми нарушениями речи, с расстройствами аутистического спектра на 40 минут выдается текст изложения (в нем разрешается делать пометки). По истечении этого времени исходный текст сдается, и в оставшееся время участники пишут изложение.

Желаем удачи!

За 30 минут до окончания написания итогового сочинения (изложения) необходимо объявить:

До окончания написания итогового сочинения (изложения) осталось 30 минут. Не забывайте переносить записи из черновика в бланк записи.

За 5 минут до окончания итогового сочинения (изложения) необходимо объявить:

До окончания написания итогового сочинения (изложения) осталось 5 минут.

По окончании времени итогового сочинения (изложения) объявить:

Итоговое сочинение (изложение) окончено. Положите на край стола свои бланки.

Член комиссии образовательной организации по проведению итогового сочинения (изложения) осуществляют сбор бланков участников в организованном порядке.

Приложение 6. Инструкция для технического специалиста по получению комплектов тем итогового сочинения

Комплекты тем итогового сочинения за 15 минут до проведения итогового сочинения по местному времени размещаются на официальном информационном портале единого государственного экзамена (ЕГЭ) ege.edu.ru (topic.ege.edu.ru), а также на официальном сайте ФГБУ «Федеральный центр тестирования» (rustest.ru).

Для получения комплекта тем итогового сочинения необходимо выполнить следующие действия:

Перейти на ресурс www.rustest.ru, на котором реализована возможность переадресации на ресурс www.ege.edu.ru или по прямой ссылке на ресурс topic.ege.edu.ru;

Отобразится главное окно с темами итогового сочинения (см. рис.1).

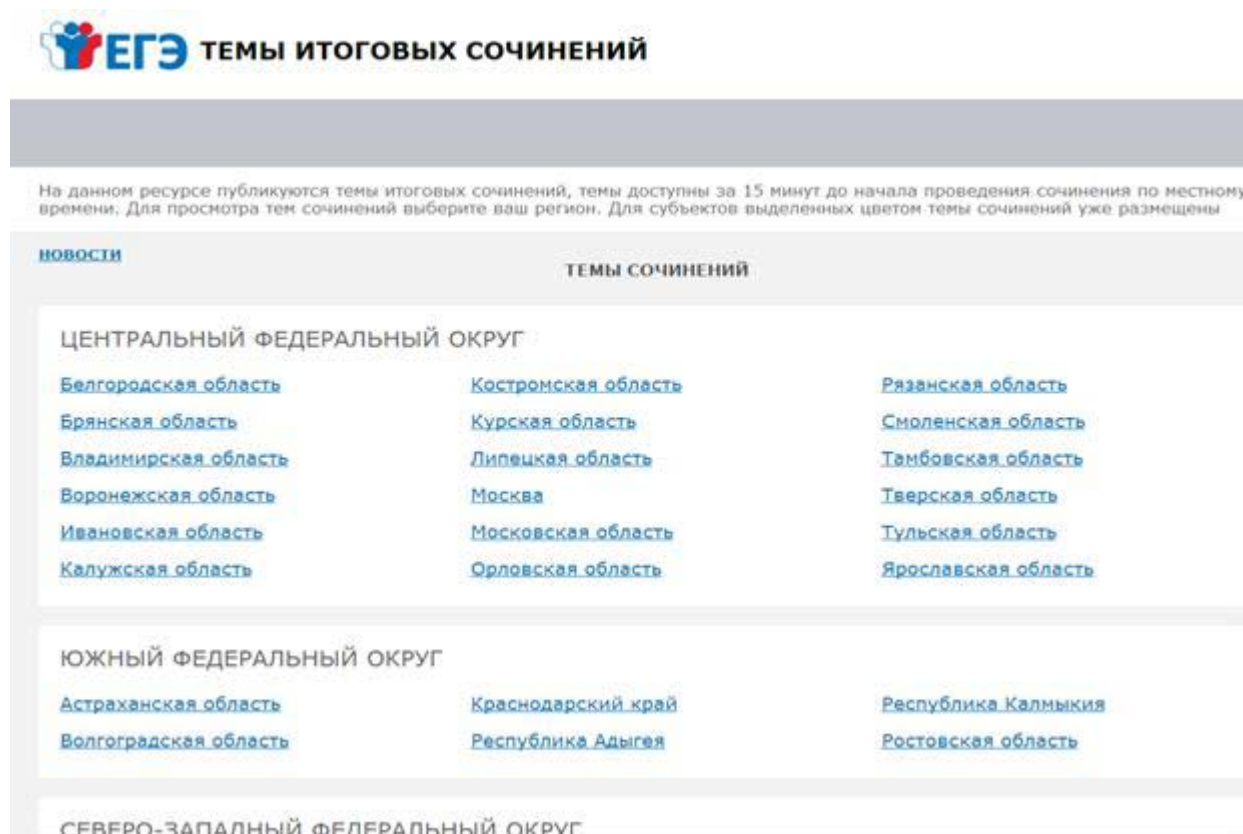


рис.1

Просмотр тем сочинений

1. В средней области отображается перечень субъектов в разбивке по федеральным округам;
2. Выберите необходимый субъект и щелкните по его наименованию;
3. В случае если темы для выбранного субъекта еще не опубликованы, наименование субъекта будет выделено синим цветом и при переходе на страницу субъекта будет выведено сообщение «Перечень тем будет доступен начиная с 9.45 по местному времени»;
4. В случае если темы уже опубликованы, то наименование субъекта будет выделено красным, и при переходе на страницу субъекта будет выведен комплект тем итогового сочинения (см. рис. 2);

ЕГЭ ТЕМЫ ИТОГОВЫХ СОЧИНЕНИЙ

ТЕМЫ СОЧИНЕНИЙ

[На главную](#)

КАЛИНИНГРАДСКАЯ ОБЛАСТЬ

Выберите только ОДНУ из предложенных ниже тем сочинений, а затем напишите сочинение-рассуждение на эту тему. Рекомендуемый объём – от 350 слов. Если в сочинении менее 250 слов (в подсчёт включаются все слова, в том числе и служебные), то за такую работу ставится «незачёт».

В рамках заявленной темы сформулируйте свою позицию и аргументируйте её на основе не менее одного произведения отечественной или мировой литературы по Вашему выбору (количество привлечённых произведений не так важно, как глубина раскрытия темы с опорой на литературный материал).

Продумайте композицию сочинения. Соблюдайте речевые нормы и нормы грамотности (разрешается пользоваться орфографическим словарём). Сочинение пишите чётко и разборчиво.

При оценке сочинения в первую очередь учитывается соответствие выбранной теме и аргументированное привлечение литературных произведений.

101.Тема сочинения №1 для зоны 1
213.Тема "сочинения" №2 для зоны 1
309.Тема сочинения -№3 для зоны 1
409.Тема сочинения №4 для зоны 1
501.Тема сочинения №5 для зоны 1

Примечание: в комплект тем итогового сочинения включены по одной теме от каждого общего тематического направления в соответствии с последовательностью направлений:
1. «Недаром помнит вся Россия...» (200-летний юбилей М.Ю. Лермонтова).
2. Вопросы, заданные человечеству войной.
3. Человек и природа в отечественной и мировой литературе.
4. Спор поколений: вместе и врозь.
5. Чем люди живы?

[СКАЧАТЬ](#) [РАСПЕЧАТАТЬ](#)

Рис. 2

Для того, чтобы скачать комплект тем итогового сочинения нажмите на кнопку «Скачать»;

После нажатия на кнопку будет произведена загрузка файла в формате *.rtf с наименованием «Темы сочинений – Название региона.rtf». В файле будет указана инструкция по выполнению, наименование региона (районов) и темы сочинений;

Чтобы распечатать темы, используйте кнопку «Распечатать»;

После нажатия на кнопку «Распечатать» откроется страница, оптимизированная для печати» (см. рис. 3);



ТЕМЫ ИТОГОВЫХ СОЧИНЕНИЙ

ПЕРЕЧЕНЬ ТЕМ СОЧИНЕНИЙ. ВЕРСИЯ ДЛЯ ПЕЧАТИ

ЛИПЕЦКАЯ ОБЛАСТЬ

Выберите только ОДНУ из предложенных ниже тем сочинений, а затем напишите сочинение-рассуждение на эту тему. Рекомендуемый объём – от 350 слов. Если в сочинении менее 250 слов (в подсчёт включаются все слова, в том числе и служебные), то за такую работу ставится «незачёт».

В рамках заявленной темы сформулируйте свою позицию и аргументируйте её на основе не менее одного произведения отечественной или мировой литературы по Вашему выбору (количество привлечённых произведений не так важно, как глубина раскрытия темы с опорой на литературный материал).

Продумайте композицию сочинения. Соблюдайте речевые нормы и нормы грамотности (разрешается пользоваться орфографическим словарём). Сочинение пишите чётко и разборчиво.

При оценке сочинения в первую очередь учитывается соответствие выбранной теме и аргументированное привлечение литературных произведений.

101.Тема сочинения №1 для зоны 2

213.Тема "сочинения" №2 для зоны 2

309.Тема сочинения -№3 для зоны 2

409.Тема сочинения №4 для зоны 2

501.Тема сочинения №5 для зоны 2

Примечание: в комплект тем итогового сочинения включены по одной теме от каждого общего тематического направления в соответствии с последовательностью направлений:

1. «Недаром помнит вся Россия...» (200-летний юбилей М.Ю. Лермонтова).
2. Вопросы, заданные человечеству войной.
3. Человек и природа в отечественной и мировой литературе.
4. Спор поколений: вместе и врозь.
5. Чем люди живы?

рис. 3

Для субъектов Сахалинская область и Республика Саха (Якутия) при нажатии на наименование субъекта раскрывается перечень районов данных регионов (см. рис. 4). При выборе района происходит переход на страницу района с темами сочинений (см. рис. 5).

ТЕМЫ СОЧИНЕНИЙ

[На главную](#)

РЕСПУБЛИКА САХА (ЯКУТИЯ)

Алданский район	Таттинский район
Амгинский район	Томпонский район
Амабарский район	Усть-Алданский район
Булунский район	Усть-Майский район
Верхневиллюйский район	Хангаласский район
Вылйский район	Чурапчинский район
Горный район	Эвено-Бытантайский район
Жиганский национальный эвенкийский район	город Якутск
Кобяйский район	Верхоянский район
Ленский район	Оймяконский район
Мегино-Кангаласский район	Усть-Янский район
Мирнинский район	Абыйский район
Намский район	Алланхоёвский район
Нерюнгринский район	Верхнеколымский район
Нюрбинский район	Момский район
Олекминский район	Нижнеколымский район
Оленекский эвенкийский национальный район	Среднеколымский район
Сунтарский район	

рис. 4

ТЕМЫ СОЧИНЕНИЙ

[На главную](#)

РЕСПУБЛИКА САХА (ЯКУТИЯ)
Верхнеколымский район

Выберите только ОДНУ из предложенных ниже тем сочинений, а затем напишите сочинение-рассуждение на эту тему. Рекомендуемый объём – от 350 слов. Если в сочинении менее 250 слов (в подсчёт включаются все слова, в том числе и служебные), то за такую работу ставится «незачёт».

В рамках заявленной темы сформулируйте свою позицию и аргументируйте её на основе не менее одного произведения отечественной или мировой литературы по Вашему выбору (количество привлечённых произведений не так важно, как глубина раскрытия темы с опорой на литературный материал).

Продумайте композицию сочинения. Соблюдайте речевые нормы и нормы грамотности (разрешается пользоваться орфографическим словарём). Сочинение пишите чётко и разборчиво.

При оценке сочинения в первую очередь учитывается соответствие выбранной теме и аргументированное привлечение литературных произведений.

101.Тема сочинения №1 для зоны 10
213.Тема "сочинения" №2 для зоны 10
309.Тема сочинения -№3 для зоны 10
409.Тема сочинения №4 для зоны 10
501.Тема сочинения №5 для зоны 10

Примечание: в комплект тем итогового сочинения включены по одной теме от каждого общего тематического направления в соответствии с последовательностью направлений:
1. «Недаром помнит вся Россия...» (200-летний юбилей М.Ю. Лермонтова).
2. Вопросы, заданные человечеству войной.
3. Человек и природа в отечественной и мировой литературе.
4. Спор поколений: вместе и врозь.
5. Чем люди живы?

[СКАЧАТЬ](#) [РАСПЕЧАТАТЬ](#)

рис. 5

Приложение 7. Инструкция для участника итогового сочинения к комплекту тем итогового сочинения (изложения)

Выберите только ОДНУ из предложенных тем итогового сочинения, в бланке записи итогового сочинения перепишите название выбранной темы сочинения. Напишите сочинение-рассуждение на эту тему. Рекомендуемый объём

– от 350 слов. Если в сочинении менее 250 слов (в подсчёт включаются все слова, в том числе и служебные), то за такую работу ставится «незачёт».

Итоговое сочинение выполняется самостоятельно. Не допускается списывание сочинения (фрагментов сочинения) из какого-либо источника или воспроизведение по памяти чужого текста (работа другого участника, текст, опубликованный в бумажном и (или) электронном виде, и др.).

Допускается прямое или косвенное цитирование с обязательной ссылкой на источник (ссылка дается в свободной форме). Объем цитирования не должен превышать объем собственного текста участника.

Если сочинение признано несамостоятельным, то выставляется «незачет» за работу в целом (такое сочинение не проверяется по критериям оценивания).

В рамках заявленной темы сформулируйте свою позицию и аргументируйте её на основе не менее одного произведения отечественной или мировой литературы по Вашему выбору (количество привлечённых произведений не так важно, как глубина раскрытия темы с опорой на литературный материал).

Продумайте композицию сочинения. Соблюдайте речевые и орфографические нормы (разрешается пользоваться орфографическим словарём). Сочинение пишите чётко и разборчиво.

При оценке сочинения в первую очередь учитывается соответствие выбранной теме и аргументированное привлечение литературных произведений.

Приложение 8. Инструкция для участника итогового изложения к тексту итогового изложения

Прослушайте (прочитайте) текст. В бланке записи итогового изложения перепишите название текста-изложения. Напишите подробное изложение. Рекомендуемый объём – 250-300 слов. Если в изложении менее 150 слов (в подсчёт включаются все слова, в том числе и служебные), то за такую работу ставится «незачёт».

Итоговое изложение выполняется самостоятельно. Не допускается списывания изложения из какого-либо источника (работа другого участника, исходный текст и др.).

Если изложение признано несамостоятельным, то выставляется «незачет» за работу в целом (такое изложение не проверяется по критериями оценивания).

Старайтесь точно и полно передать содержание исходного текста, сохраняйте элементы его стиля.

Обращайте внимание на логику изложения, речевые и орфографические нормы (разрешается пользоваться орфографическим и толковым словарями).

Изложение пишите чётко и разборчиво.

При оценке изложения в первую очередь учитывается его содержание и логичность.

[Приложение 7](#)
к письму Рособнадзора
от 17 октября 2016 года № 10-764

Методические рекомендации по подготовке к итоговому сочинению (изложению) для участников итогового сочинения (изложения)

1. Общий порядок подготовки и проведения итогового сочинения (изложения)

Итоговое сочинение (изложение) проводится в образовательных организациях, реализующих образовательные программы среднего общего образования, и (или) в местах проведения итогового сочинения (изложения), определенных органами исполнительной власти субъектов Российской Федерации, осуществляющими государственное управление в сфере образования (далее – ОИВ)(далее вместе – места проведения итогового сочинения (изложения)).

По решению ОИВ места проведения итогового сочинения (изложения) оборудуются стационарными и (или) переносными металлоискателями, средствами видеонаблюдения, средствами подавления сигналов подвижной связи.

1.2. Категории участников итогового сочинения (изложения)

1.2.1. Итоговое сочинение (изложение) как условие допуска к государственной итоговой аттестации по образовательным программам среднего общего образования (далее – ГИА) проводится для обучающихся XI (XII) классов, в том числе для:

иностранных граждан, лиц без гражданства, в том числе соотечественников за рубежом, беженцев и вынужденных переселенцев, освоивших образовательные программы среднего общего образования в очной, очно-заочной или заочной формах, а также для лиц, освоивших образовательные программы среднего общего образования в форме семейного образования или самообразования;

лиц, обучавшихся по не имеющей государственной аккредитации образовательной программе среднего общего образования, а также обучающихся, получающих среднее общее образование в рамках освоения образовательных программ среднего профессионального образования, в том числе образовательных программ среднего профессионального образования, интегрированных с образовательными программами основного общего и среднего общего образования (в случае прохождения ГИА экстерном в организации, осуществляющей образовательную деятельность по имеющей государственную аккредитацию образовательной программе среднего общего образования с последующим получением аттестата о среднем общем образовании);

обучающихся по образовательным программам среднего общего образования в специальных учебно-воспитательных учреждениях закрытого типа, а также в учреждениях, исполняющих наказание в виде лишения свободы;

обучающихся с ограниченными возможностями здоровья (далее – ОВЗ), детей-инвалидов и инвалидов по образовательным программам среднего общего образования.

1.2.2. Итоговое сочинение в целях использования его результатов при приеме в образовательные организации высшего образования по желанию также может проводиться для:

лиц, освоивших образовательные программы среднего общего образования в предыдущие годы и имеющих документ об образовании, подтверждающий получение среднего общего образования (или образовательные программы среднего (полного) общего образования – для лиц, получивших документ об образовании, подтверждающий получение среднего (полного) общего образования, до 1 сентября 2013 года);

граждан, имеющих среднее общее образование, полученное в иностранных образовательных организациях (далее вместе – выпускники прошлых лет);

лиц, обучающихся по образовательным программам среднего профессионального образования;

лиц, получающих среднее общее образование в иностранных образовательных организациях;

лиц, допущенных к ГИА в предыдущие годы, но не прошедших ГИА или получивших на ГИА неудовлетворительные результаты более чем по одному обязательному учебному предмету, либо получивших повторно неудовлетворительный результат по одному из этих предметов на ГИА в дополнительные сроки (далее – лица со справкой об обучении).

1.2.3. Изложение вправе писать следующие категории лиц:

обучающиеся с ОВЗ, дети-инвалиды и инвалиды;

обучающиеся по образовательным программам среднего общего образования в специальных учебно-воспитательных учреждениях закрытого типа, а также в учреждениях, исполняющих наказание в виде лишения свободы;

обучающиеся на дому, в образовательных организациях, в том числе санаторно-курортных, в которых проводятся необходимые лечебные, реабилитационные и оздоровительные мероприятия для нуждающихся в длительном лечении на основании заключения медицинской организации.

1.3. Порядок подачи заявления на участие в итоговом сочинении (изложении)

Для участия в итоговом сочинении (изложении) участники подают заявление (приложение 1,2) вместе с согласием на обработку персональных данных (приложение 3) не позднее чем за две недели до начала проведения итогового сочинения (изложения).

Регистрация обучающихся для участия в итоговом сочинении (изложении) проводится на основании их заявлений в организациях, осуществляющих образовательную деятельность, в которых обучающиеся осваивают образовательные программы среднего общего образования.

Обучающиеся с ОВЗ при подаче заявления на написание итогового сочинения (изложения) предъявляют копию рекомендаций психолого-медико-педагогической комиссии, а обучающиеся дети-инвалиды и инвалиды - оригинал или заверенную в установленном порядке копию справки, подтверждающей факт установления инвалидности, выданной федеральным государственным учреждением медико-социальной экспертизы.

Регистрация лиц, перечисленных в [п. 1.2.2](#) настоящих Методических рекомендаций, для участия по их желанию в итоговом сочинении проводится в местах регистрации для участия в написании итогового сочинения, определяемых ОИВ, учредителями образовательных организаций, расположенных за пределами территории Российской Федерации и реализующих имеющие государственную аккредитацию образовательные программы среднего общего образования, (далее – учредители) загранучреждениями Министерства иностранных дел Российской Федерации, имеющими в своей структуре специализированные структурные образовательные подразделения (далее – загранучреждения).

Регистрация лиц со справкой об обучении для участия по их желанию в итоговом сочинении проводится в организациях, осуществляющих образовательную деятельность, в которых указанные лица восстанавливаются на срок, необходимый для прохождения ГИА. При подаче заявления такие лица предъявляют справку об обучении по образцу, самостоятельно устанавливаемому организацией, осуществляющей образовательную деятельность.

Лица, перечисленные в [п. 1.2.2](#) настоящих Методических рекомендаций, самостоятельно выбирают срок участия в итоговом сочинении из числа установленных расписанием проведения итогового сочинения (изложения), который указывают в заявлении.

Выпускники прошлых лет при подаче заявления (приложение 2) для участия в итоговом сочинении предъявляют оригиналы документов об образовании. Оригинал иностранного документа об образовании предъявляется с заверенным в установленном порядке переводом с иностранного языка. Указанное заявление подается выпускниками прошлых лет лично.

1.4. Сроки и продолжительность написания итогового сочинения (изложения)

Итоговое сочинение (изложение) проводится в первую среду декабря, первую среду февраля и первую рабочую среду мая.

Продолжительность написания итогового сочинения (изложения) составляет 3 часа 55 минут (235 минут).

Для участников итогового сочинения (изложения) с ОВЗ, детей-инвалидов и инвалидов продолжительность выполнения итогового сочинения (изложения) увеличивается на 1,5 часа. При продолжительности итогового сочинения (изложения) четыре и более часа организуется питание участников итогового сочинения (изложения).

В продолжительность написания итогового сочинения (изложения) не включается время, выделенное на подготовительные мероприятия (инструктаж участников итогового сочинения (изложения), заполнение ими регистрационных полей и др.).

В случае получения неудовлетворительного результата («незачет») за итоговое сочинение (изложение) обучающиеся вправе пересдать итоговое сочинение (изложение), но не более двух раз и только в сроки, предусмотренные расписанием проведения итогового сочинения (изложения).

1.5. Повторный допуск к написанию итогового сочинения (изложения)

Повторно к написанию итогового сочинения (изложения) в дополнительные в текущем учебном году (в первую среду февраля и первую рабочую среду мая) допускаются:

обучающиеся, получившие по итоговому сочинению (изложению) неудовлетворительный результат («незачет»);

обучающиеся и лица, перечисленные в [п. 1.2.2](#) настоящих Методических рекомендаций, не явившиеся на итоговое сочинение (изложение) по уважительным причинам (болезнь или иные обстоятельства, подтвержденные документально);

обучающиеся и лица, перечисленные в [п. 1.2.2](#) настоящих Методических рекомендаций, не завершившие написание итогового сочинения (изложения) по уважительным причинам (болезнь или иные обстоятельства, подтвержденные документально).

Обучающиеся, получившие по итоговому сочинению (изложению) неудовлетворительный результат («незачет»), могут быть повторно допущены к участию в итоговом сочинении (изложении), но не более двух раз и только в сроки, установленные расписанием проведения итогового сочинения (изложения).

1.6. Ознакомление с результатами итогового сочинения (изложения) и срок действия итогового сочинения

С результатами итогового сочинения (изложения) участники могут ознакомиться в образовательных организациях или в местах регистрации на участие в итоговом сочинении (изложении). По решению ОИВ ознакомление участников с результатами итогового сочинения (изложения) может быть организовано в информационно-телекоммуникационной сети «Интернет» в соответствии с требованиями законодательства Российской Федерации в области защиты персональных данных.

Итоговое сочинение в случае представления его при приеме на обучение по программам бакалавриата и программам специалитета действительно в течение четырех лет, следующих за годом написания такого сочинения.

Выпускники прошлых лет могут участвовать в итоговом сочинении, в том числе при наличии у них действующего итогового сочинения прошлых лет.

Выпускники прошлых лет, изъявившие желание повторно участвовать в написании итогового сочинения, вправе предоставить в образовательные организации высшего образования итоговое сочинение только текущего года, при этом итоговое сочинение прошлого года аннулируется.

1.7. Проведение повторной проверки итогового сочинения (изложения)

В целях предотвращения конфликта интересов и обеспечения объективного оценивания итогового сочинения (изложения) обучающимся при получении повторного неудовлетворительного результата («незачет») за итоговое сочинение (изложение) предоставляется право подать в письменной форме заявление на проверку сданного ими итогового сочинения (изложения) комиссией другой образовательной организации или комиссией, сформированной ОИВ на региональном или муниципальном уровне.

Порядок подачи такого заявления и организации повторной проверки итогового сочинения (изложения) указанной категории обучающихся определяет ОИВ.

1.8. Предоставление итогового сочинения в вузы в качестве индивидуального достижения

Темы итогового сочинения и образы оригиналов бланков итогового сочинения участников доступны образовательным организациям высшего образования через федеральную информационную систему обеспечения проведения ГИА обучающихся, освоивших основные образовательные программы основного общего и среднего общего образования, и приема граждан в образовательные организации для получения среднего профессионального и высшего образования (ФИС ГИА и Приема).

В соответствии с пунктом 44 Порядка приема на обучение по образовательным программам высшего образования – программам бакалавриата, программам специалитета, программам магистратуры, утвержденному приказом Минобрнауки России от 14.10.2015 № 1147 (ред. от 29.07.2016) (зарегистрировано в Минюсте России 30.10.2015, регистрационный № 39572), при приеме на обучение по программам бакалавриата, программам специалитета организация высшего образования может начислять баллы за оценку, выставленную организацией высшего образования по результатам проверки итогового сочинения, являющегося условием допуска к ГИА.

При приеме на обучение по программам бакалавриата, программам специалитета поступающему может быть начислено за индивидуальные достижения не более 10 баллов суммарно.

Перечень индивидуальных достижений, учитываемых при приеме на обучение по программам бакалавриата, программам специалитета при равенстве суммы конкурсных баллов, а также индивидуальных достижений, учитываемых при приеме на обучение по программам магистратуры, устанавливается организацией самостоятельно.

Перечень учитываемых индивидуальных достижений и порядок их учета устанавливаются организацией в соответствии с пунктами 43 – 46 Порядка и указываются в правилах приема, утвержденных организацией самостоятельно.

2. Порядок проведения итогового сочинения (изложения) в месте проведения итогового сочинения (изложения)

Вход участников итогового сочинения (изложения) в места проведения итогового сочинения (изложения) начинается с 09.00 по местному времени. Участники итогового сочинения (изложения) рассаживаются за рабочие столы в учебном кабинете в произвольном порядке (по одному человеку за рабочий стол). Во время проведения итогового сочинения (изложения) в учебном кабинете присутствуют не менее двух членов комиссии образовательной организации.

Итоговое сочинение (изложение) начинается в 10.00 по местному времени.

Если участник итогового сочинения (изложения) опоздал, он допускается к написанию итогового сочинения (изложения), при этом время окончания написания итогового сочинения (изложения) не продлевается. Повторный общий инструктаж для опоздавших участников не проводится. Члены комиссии образовательной организации по проведению сочинения (изложения) предоставляют необходимую информацию для заполнения регистрационных полей бланков сочинения (изложения).

До начала проведения итогового сочинения (изложения) члены комиссии образовательной организации по проведению итогового сочинения (изложения) проводят инструктаж участников.

Инструктаж состоит из двух частей. Первая часть инструктажа проводится до 10.00 по местному времени и включает в себя информирование участников о порядке проведения итогового сочинения (изложения), продолжительности написания итогового сочинения (изложения), о времени и месте ознакомления с результатами итогового сочинения (изложения), а также о том, что записи на черновиках не обрабатываются и не проверяются.

Члены комиссии образовательной организации по проведению итогового сочинения (изложения) выдают участникам итогового сочинения (изложения) бланки регистрации, бланки записи, дополнительные бланки записи (при необходимости) для написания итогового сочинения (изложения), черновики, орфографические словари (орфографические и толковые словари для участников итогового изложения), инструкции для участников итогового сочинения (изложения).

Начиная с 09.45 по местному времени член комиссии образовательной организации принимает у руководителя темы сочинения (тексты изложения). При проведении второй части инструктажа, которая начинается не ранее 10.00 по местному времени, члены комиссии образовательной организации по проведению итогового сочинения (изложения) должны ознакомить участников итогового сочинения (изложения) с темами итогового сочинения (текстами изложения) в порядке, определенном руководителем комиссии образовательной организации.

По указанию членов комиссии образовательной организации по проведению итогового сочинения (изложения) участники итогового сочинения (изложения) заполняют регистрационные поля бланков, указывают номер темы итогового сочинения (текста изложения)¹. В бланке записи участники итогового сочинения (изложения) переписывают название выбранной ими темы сочинения (текста изложения).

¹ Каждый номер темы сочинения является уникальным и состоит из трех цифр, где первая цифра номера соответствует номеру тематического направления, а вторая и третья цифра номера - порядковому номеру темы в рамках тематического направления. Каждый номер текста изложения также является уникальным и состоит из трех цифр.

Члены комиссии проверяют правильность заполнения участниками итогового сочинения (изложения) регистрационных полей бланков.

После проведения второй части инструктажа члены комиссии образовательной организации по проведению итогового сочинения (изложения) объявляют начало, продолжительность² и время окончания написания итогового сочинения (изложения) и фиксируют их на доске (информационном стенде), после чего участники итогового сочинения (изложения) приступают к написанию итогового сочинения (изложения).

² В продолжительность написания итогового сочинения (изложения) не включается время, выделенное на подготовительные мероприятия (инструктаж участников итогового сочинения (изложения), заполнение ими регистрационных полей и др.).

В случае нехватки места в бланке записи для написания итогового сочинения (изложения) по запросу участника итогового сочинения (изложения) члены комиссии образовательной организации по проведению итогового сочинения (изложения) выдают ему дополнительный бланк записи. По мере необходимости участникам итогового сочинения (изложения) выдаются черновики.

Во время проведения итогового сочинения (изложения) на рабочем столе участников итогового сочинения (изложения), помимо бланка регистрации и бланков записи (дополнительного бланка записи), находятся:

ручка (гелевая или капиллярная с чернилами черного цвета);

документ, удостоверяющий личность;

лекарства и питание (при необходимости);

орфографический словарь для участников итогового сочинения (орфографический и толковый словари для участников итогового изложения), выдаваемый членами комиссии образовательной организации по проведению итогового сочинения (изложения);

инструкция для участника итогового сочинения (изложения);

черновики;

специальные технические средства (для участников с ОВЗ, детей-инвалидов, инвалидов).

Во время проведения итогового сочинения (изложения) участникам итогового сочинения (изложения) запрещено иметь при себе средства связи, фото, аудио и видеоаппаратуру, справочные материалы, письменные заметки и иные средства хранения и передачи информации, собственные орфографические и (или) толковые словари. Участникам итогового сочинения (изложения) также запрещается пользоваться текстами литературного материала (художественные произведения, дневники, мемуары, публицистика, другие литературные источники).

В случае если участник итогового сочинения (изложения) по состоянию здоровья или другим объективным причинам не может завершить написание итогового сочинения (изложения), он может покинуть место проведения итогового сочинения (изложения). Члены комиссии образовательной организации по проведению итогового сочинения (изложения) составляют «Акт о досрочном

завершении написания итогового сочинения (изложения) по уважительным причинам».

За 30 минут и за 5 минут до окончания итогового сочинения (изложения) члены комиссии образовательной организации по проведению итогового сочинения (изложения) сообщают участникам итогового сочинения (изложения) о скором завершении написания итогового сочинения (изложения) и о необходимости перенести написанные сочинения (изложения) из черновики в бланки записи.

Участники итогового сочинения (изложения), досрочно завершившие написание итогового сочинения (изложения), сдают бланки регистрации, бланки записи (дополнительные бланки записи), черновики и покидают образовательную организацию (место проведения итогового сочинения (изложения)), не дожидаясь окончания итогового сочинения (изложения).

По истечении времени написания итогового сочинения (изложения) члены комиссии образовательной организации по проведению итогового сочинения (изложения) объявляют об окончании написания итогового сочинения (изложения) и собирают у участников итогового сочинения (изложения) бланки регистрации, бланки записи (дополнительные бланки записи), черновики.

Члены комиссии ставят «Z» на полях бланков записи, оставшихся незаполненными (в том числе и на его оборотной стороне), а также в выданных дополнительных бланках записи.

В бланках регистрации участников итогового сочинения (изложения) члены комиссии заполняют поле «Количество бланков записи». В указанное поле вписывается то количество бланков записи, включая дополнительные бланки записи (в случае если такие выдавались по запросу участника), которое было использовано участником.

Члены комиссии заполняют соответствующие отчетные формы. В свою очередь, участник проверяет данные, внесенные в форму «Ведомость проведения итогового сочинения (изложения) в учебном кабинете ОО (месте проведения)», и подтверждает их личной подписью.

3. Особенности организации и проведения итогового сочинения (изложения) для лиц с ограниченными возможностями здоровья (ОВЗ), детей-инвалидов и инвалидов

Для участников итогового сочинения (изложения) с ОВЗ, детей-инвалидов и инвалидов, а также тех, кто обучался по состоянию здоровья на дому, в образовательных организациях, в том числе санаторно-курортных, в которых проводятся необходимые лечебные, реабилитационные и оздоровительные мероприятия для нуждающихся в длительном лечении, ОИВ организует проведение итогового сочинения (изложения) в условиях, учитывающих состояние их здоровья, особенности психофизического развития.

Материально-технические условия проведения сочинения (изложения) обеспечивают возможность беспрепятственного доступа таких участников сочинения (изложения) в учебные кабинеты, туалетные и иные помещения, а также их пребывания в указанных помещениях (наличие пандусов, поручней, расширенных дверных проемов, лифтов (при отсутствии лифтов учебный кабинет располагается на первом этаже), наличие специальных кресел и других приспособлений).

В местах проведения итогового сочинения (изложения) выделяются помещения для организации питания и перерывов для проведения необходимых медико-профилактических процедур.

При проведении сочинения (изложения) при необходимости присутствуют ассистенты, оказывающие участникам с ОВЗ, детям-инвалидам и инвалидам необходимую техническую помощь с учетом их индивидуальных возможностей:

содействие в перемещении;

оказание помощи в фиксации положения тела, ручки в кисти руки;

вызов медперсонала;

оказание неотложной медицинской помощи;

помощь в общении с членами комиссии по проведению итогового сочинения (изложения) (например, сурдоперевод – для глухих);

помощь при оформлении сочинения (изложения) и др.

Участники сочинения (изложения) с ОВЗ, дети-инвалиды и инвалиды с учетом их индивидуальных возможностей пользуются в процессе написания сочинения (изложения) необходимыми им техническими средствами.

Для слабослышащих участников итогового сочинения (изложения):

учебные кабинеты для проведения сочинения (изложения) оборудуются звукоусиливающей аппаратурой как коллективного, так и индивидуального пользования;

при необходимости привлекается ассистент-сурдопереводчик;

при необходимости участникам итогового изложения текст изложения выдается на 40 минут. По истечении этого времени член комиссии по проведению итогового сочинения (изложения) забирает текст и участник пишет изложение.

Для глухих участников итогового сочинения (изложения):

при необходимости привлекается ассистент-сурдопереводчик;

подготавливаются в необходимом количестве инструкции, зачитываемые членами комиссии по проведению итогового сочинения (изложения);

участникам итогового изложения текст изложения выдается на 40 минут. По истечении этого времени член комиссии по проведению итогового сочинения (изложения) забирает текст и участник пишет изложение.

Для участников с нарушением опорно-двигательного аппарата:

при необходимости сочинение (изложение) может выполняться на компьютере со специализированным программным обеспечением (предоставляется ОИВ). В учебных кабинетах устанавливаются компьютеры, не имеющие выхода в информационно-телекоммуникационную сеть «Интернет».

Итоговое сочинение (изложение), выполненное на компьютере, в присутствии руководителя образовательной организации переносится ассистентом в бланки сочинения (изложения).

Для участников с расстройствами аутистического спектра:

текст изложения выдается для чтения на 40 минут. По истечении этого времени член комиссии забирает текст и участник пишет изложение.

Для слепых участников:

темы итогового сочинения (тексты изложения) оформляются рельефно-точечным шрифтом Брайля или в виде электронного документа, доступного с помощью компьютера;

итоговое сочинение (изложение) выполняется рельефно-точечным шрифтом Брайля в специально предусмотренных тетрадах или на компьютере;

предусматривается достаточное количество специальных принадлежностей для оформления сочинения (изложения) рельефно-точечным шрифтом Брайля (брайлевский прибор и грифель, брайлевская печатная машинка, специальные чертежные инструменты), компьютер (при необходимости).

Итоговое сочинение (изложение), выполненное в специально предусмотренных тетрадах или на компьютере, в присутствии руководителя образовательной организации переносится ассистентом в бланки сочинения (изложения).

Для слабовидящих:

темы итогового сочинения (тексты изложения), бланки сочинения (изложения) копируются в увеличенном размере (не менее 16 pt);

в учебном кабинете предусматривается наличие увеличительных устройств и индивидуальное равномерное освещение не менее 300 люкс.

Итоговое сочинение (изложение), выполненное в бланках сочинения (изложения) увеличенного размера, в присутствии руководителя образовательной организации переносится ассистентом в стандартные бланки сочинения (изложения).

Для участников с тяжелыми нарушениями речи:

участникам итогового изложения текст изложения выдается на 40 минут. По истечении этого времени член комиссии по проведению итогового сочинения (изложения) забирает текст и участник пишет изложение.

Для лиц, имеющих медицинские показания для обучения на дому и соответствующие рекомендации психолого-медико-педагогической комиссии, итоговое сочинение (изложение) организуется на дому (или в медицинском учреждении).

Итоговое сочинение (изложение) организуется по месту жительства участника итогового сочинения (изложения), по месту нахождения медицинского учреждения (больницы), в котором участник сочинения (изложения) находится на длительном лечении, с выполнением минимальных требований к процедуре проведения.

Для участников итогового сочинения (изложения) с ОВЗ, детей-инвалидов и инвалидов итоговое сочинение (изложение) может по их желанию проводиться в устной форме.

Устное сочинение (изложение) участников записывается на флеш-носитель. Аудиозаписи участников передаются ассистенту, который в присутствии руководителя образовательной организации переносит устные сочинения (изложения) из аудиозаписей в бланки сочинения (изложения).

4. Особенности формулировок тем итогового сочинения (текстов изложения)

4.1. Особенности формулировок тем итогового сочинения

Итоговое сочинение, с одной стороны, носит надпредметный характер, то есть нацелено на проверку общих речевых компетенций обучающегося, выявление уровня его речевой культуры, оценку умения выпускника рассуждать по избранной теме, аргументировать свою позицию. С другой стороны, оно является литературоцентричным, так как содержит требование построения аргументации с обязательной опорой на литературный материал.

Совет по вопросам проведения итогового сочинения в выпускных классах под председательством Н.Д. Солженицыной, президента Русского общественного фонда Александра Солженицына, разработал и утвердил следующие открытые тематические направления для итогового сочинения 2016/17 учебного года:

«Разум и чувство»,

«Честь и бесчестие»,

«Победа и поражение»,

«Опыт и ошибки»,

«Дружба и вражда».

Каждое тематическое направление включает два понятия, по преимуществу полярных. Такой подход позволяет создавать разнообразные формулировки конкретных тем сочинения и расширяет возможности выпускников в выборе литературного материала для построения аргументации.

В соответствии с указанными тематическими направлениями Рособрназор организует разработку закрытого перечня тем итогового сочинения 2016/17 учебного года и проводит их комплектацию по часовым поясам. Комплект будет включать пять тем сочинения из закрытого перечня (по одной теме от каждого общего тематического направления).

Ниже дается краткий комментарий к открытым тематическим направлениям, подготовленный специалистами ФГБНУ «Федеральный институт педагогических измерений» и одобренный Советом по вопросам проведения итогового сочинения в выпускных классах.

№	Тематическое направление	Комментарий
	«Разум и	Направление предполагает раздумье о разуме и чувстве как двух

	чувство»	важнейших составляющих внутреннего мира человека, которые влияют на его устремления и поступки. Разум и чувство могут быть рассмотрены как в гармоническом единстве, так и в сложном противоборстве, составляющем внутренний конфликт личности. Тема разума и чувства интересна для писателей разных культур и эпох: герои литературных произведений нередко оказываются перед выбором между велением чувства и подсказкой разума.
	«Честь и бесчестие»	В основе направления лежат полярные понятия, связанные с выбором человека: быть верным голосу совести, следовать моральным принципам или идти путем предательства, лжи и лицемерия. Многие писатели сосредотачивали внимание на изображении разных проявлений человека: от верности нравственным правилам до различных форм компромисса с совестью, вплоть до глубокого морального падения личности.
	«Победа и поражение»	Направление позволяет размышлять о победе и поражении в разных аспектах: социально-историческом, нравственно-философском, психологическом. Рассуждение может быть связано как с внешними конфликтными событиями в жизни человека, страны, мира, так и с внутренней борьбой человека с самим собой, ее причинами и результатами. В литературных произведениях нередко показана неоднозначность и относительность понятий «победа» и «поражение» в разных исторических условиях и жизненных ситуациях.
	«Опыт и ошибки»	В рамках направления возможны рассуждения о ценности духовного и практического опыта отдельной личности, народа, человечества в целом, о цене ошибок на пути познания мира, обретения жизненного опыта. Литература часто заставляет задуматься о взаимосвязи опыта и ошибок: об опыте, предотвращающем ошибки, об ошибках, без которых невозможно движение по жизненному пути, и об ошибках непоправимых, трагических.
	«Дружба и вражда»	Направление нацеливает на рассуждение о ценности человеческой дружбы, о путях достижения взаимопонимания между отдельными людьми, их сообществами и даже целыми народами, а также об истоках и последствиях вражды между ними. Содержание многих литературных произведений связано с теплотой человеческих отношений или неприязнью людей, с перерастанием дружбы во вражду или наоборот, с изображением человека, способного или не способного ценить дружбу, умеющего преодолевать конфликты или сеющего вражду.

При составлении тем итогового сочинения соблюдаются определенные требования. Темы для итогового сочинения должны:

- соответствовать открытым направлениям тем итогового сочинения;
- соответствовать надпредметному характеру итогового сочинения (не нацеливать на литературоведческий анализ конкретного произведения);

- соответствовать литературоцентричному характеру итогового сочинения (давать возможность широкого выбора литературного материала, на который выпускник будет опираться в своих рассуждениях);
- нацеливать на рассуждение (наличие проблемы в формулировке);
- соответствовать возрастным особенностям выпускников, времени, отведенному на написание сочинения (3 ч 55 мин.);
- быть ясными, грамотными и разнообразными по формулировкам.

Разработанные специалистами темы позволяют выпускнику выбирать литературный материал, на который он будет опираться в своих рассуждениях (как уже было отмечено выше, литературный компонент является обязательным для успешного выполнения работы).

В качестве примера ниже приведены несколько комплектов тем 2015/16 учебного года (данные темы соответствуют открытым тематическим направлениям, по которым формировались темы итогового сочинения 2015/16 учебного года: «Время», «Дом», «Любовь», «Путь», «Год литературы»).

Комплект №1

Когда хочется остановить мгновение?

Что дом может рассказать о своём хозяине?

Какие качества раскрывает в человеке любовь?

Согласны ли Вы с мыслью, что жизненный путь – это постоянный выбор?

Чтение литературного произведения – труд или отдых?

Комплект №2

Зачем человеку заглядывать в будущее?

Какова роль дома и семьи в сохранении и передаче жизненного опыта?

Почему в любви важно понимать и прощать?

Какое влияние старшие могут оказать на выбор человеком жизненного пути?

Согласны ли Вы с утверждением: человек, любящий читать, никогда не будет одинок?

Комплект №3

Какого человека можно назвать героем своего времени?

Что значит в жизни человека родительский дом?

Согласны ли Вы с утверждением Ж.-Ж. Руссо: «Любить глубоко – это значит забыть о себе»?

Каким может быть путь к познанию самого себя?

Какую роль чтение художественной литературы играет в становлении личности?

Чтобы обеспечить прозрачность и ясность предъявляемых требований к сочинению (параметры оценки) каждый комплект сопровождается инструкцией для участников итогового сочинения (см. приложение 4).

4.2. Особенности текстов итогового изложения

Тексты итогового изложения отбираются в соответствии с определенными требованиями. Текст для итогового изложения должен:

- содержать 320 – 450 слов;
- обладать смысловой завершенностью (как правило, это фрагмент литературного произведения, адаптированный под задачу);
- быть повествовательным, обладать ярко выраженным сюжетом (ни описание, ни рассуждение не должно доминировать; текст не должен содержать развернутых диалогов и монологов, допускается несколько реплик);
- быть понятным для обучающихся с ограниченными возможностями (привычный стиль отсутствие внутренней ироничности, несложный синтаксис, минимум слов с переносным значением);
- соответствовать возрастным особенностям выпускников (текст не должен быть ни слишком сложным, ни слишком примитивным, тексты не должны строиться на сказочных или фантастических сюжетах);
- обладать позитивным воспитательным потенциалом;
- быть корректным и адекватным ситуации контроля (текст не должен дискриминировать участников с ОВЗ, содержать психологически травмирующие натуралистические подробности, быть излишне трагичным);
- выбираться из произведений отечественных авторов (не из хрестоматий и учебников).

Образец текста для проведения итогового изложения

БЕЛЫЙ ГУСЬ

Если бы птицам присваивали воинские чины, то этому гусю следовало бы дать адмирала. Все у него было адмиральское: и выправка, и походка, и тон, каким он разговаривал с прочими деревенскими гусями.

Этой весной, как только пообдуло проселки, я собрал свой велосипед и покати́л открывать рыбачий сезон. Когда я проезжал вдоль деревни, Белый гусь, заметив меня, пригнул шею и с угрожающим шипеньем двинулся навстречу. Я едва успел отгородиться велосипедом.

– Вот собака! – сказал прибежавший деревенский мальчик. – Другие гуси как гуси, а этот... Никому прохода не дает. У него сейчас гусята, вот он и лютует.

Переругиваясь с гусем, я и не заметил, как из-за леса напoлзла туча. Она росла, поднималась серо-сизой тяжелой стеной, без просветов, без трещинки, и медленно и неотвратимо пожирала синеву неба. Гуси перестали щипать траву,

подняли головы. Я едва успел набросить на себя плащ, как туча прорвалась и обрушилась холодным косым ливнем. Гуси, растопырив крылья, полегли в траву. Под ними спрятались выводки.

Вдруг по козырьку кепки что-то жестко стукнуло, и к моим ногам скатилась белая горошина. Я выглянул из-под плаща. По лугу волочились седые космы града. Белый гусь сидел, высоко вытянув шею. Град бил его по голове, гусь вздрагивал и прикрывал глаза. Когда особенно крупная градина попадала в темя, он сгибал шею и тряс головой.

Туча свирепствовала с нарастающей силой. Казалось, она, как мешок, распоролась вся, от края и до края. На тропинке в неудержимой пляске подпрыгивали, отскакивали, сталкивались белые ледяные горошины.

Гуси не выдержали и побежали. То здесь, то там в траве, перемешанной с градом, мелькали взъерошенные головки гусят, слышался их жалобный призывный писк. Порой писк внезапно обрывался, и желтый «одуванчик», иссеченный градом, поникал в траву.

А гуси все бежали, пригибаясь к земле, тяжелыми глыбами падали с обрыва в воду и забивались под кусты лозняка. Вслед за ними мелкой галькой в реку сыпались малыши – те немногие, которые успели добежать. К моим ногам скатывались уже не круглые горошины, а куски наспех обкатанного льда, которые больно секли меня по спине.

Туча промчалась так же внезапно, как и набежала. Луг, согретый солнцем, снова зазеленел.

На середине луга никак не растаивала белая кочка. Я подошел ближе. То был Белый гусь. Он лежал, раскинув могучие крылья и вытянув по траве шею.

Все двенадцать пушистых «одуванчиков», целые и невредимые, толкаясь и давя друг друга, высыпали наружу.

(По Е.И. Носову) слово)

5. Порядок проверки итогового сочинения (изложения)

Общий порядок

Итоговые сочинения (изложения) оцениваются по системе «зачет» или «незачет» по следующим критериям, разработанным Рособрнадзором:

Критерии оценивания итогового сочинения организациями, реализующими образовательные программы среднего общего образования;

Критерии оценивания итогового изложения организациями, реализующими образовательные программы среднего общего образования.

Каждое сочинение (изложение) участников итогового сочинения (изложения) проверяется одним экспертом один раз.

При осуществлении проверки итогового сочинения (изложения) и его оценивании персональные данные участников сочинения (изложения) могут быть доступны экспертам. Для получения объективных результатов при проверке и

проведении итогового сочинения (изложения) не рекомендуется привлекать учителей, обучающихся выпускников текущего учебного года.

К проверке по критериям оценивания, разработанным Рособрнадзором, допускаются итоговые сочинения (изложения), соответствующие установленным требованиям:

Требования к сочинению:

Требование № 1. «Объем итогового сочинения (изложения)»

Рекомендуемое количество слов – от 350.

Максимальное количество слов в сочинении не устанавливается. Если в сочинении менее 250 слов (в подсчёт включаются все слова, в том числе и служебные), то выставляется «незачет» за невыполнение требования № 1 и «незачет» за работу в целом (такое сочинение не проверяется по критериям оценивания).

Требование № 2. «Самостоятельность написания итогового сочинения (изложения)»

Итоговое сочинение выполняется самостоятельно. Не допускается списывание сочинения (фрагментов сочинения) из какого-либо источника или воспроизведение по памяти чужого текста (работа другого участника, текст, опубликованный в бумажном и (или) электронном виде, и др.).

Допускается прямое или косвенное цитирование с обязательной ссылкой на источник (ссылка дается в свободной форме). Объем цитирования не должен превышать объем собственного текста участника.

Если сочинение признано несамостоятельным, то выставляется «незачет» за невыполнение требования № 2 и «незачет» за работу в целом (такое сочинение не проверяется по критериям оценивания).

Требования к изложению:

Требование № 1. «Объем итогового изложения»

Рекомендуемое количество слов – 250-300.

Максимальное количество слов в изложении не устанавливается: участник должен исходить из содержания исходного текста. Если в изложении менее 150 слов (в подсчёт включаются все слова, в том числе и служебные), то выставляется «незачет» за невыполнение требования № 1 и «незачет» за работу в целом (такое изложение не проверяется по критериям оценивания).

Требование № 2. «Самостоятельность написания итогового изложения»

Итоговое изложение выполняется самостоятельно. Не допускается списывание изложения из какого-либо источника (работа другого участника, исходный текст и др.).

Если изложение признано несамостоятельным, то выставляется «незачет» за невыполнение требования № 2 и «незачет» за работу в целом (такое изложение не проверяется по критериям оценивания).

Если сочинение (изложение) не соответствует требованию № 1 и (или) требованию №2, то выставляется «незачет» за соответствующее требование и «незачет» за всю работу в целом (такие итоговые сочинения (изложения) не проверяются по критериям оценивания).

Итоговое сочинение (изложение), соответствующее установленным требованиям, оценивается по критериям.

Критерии оценивания итогового сочинения и изложения образовательными организациями, реализующими образовательные программы среднего общего образования, сближены, что видно из приведенной ниже сопоставительной таблицы:

Сочинение	Изложение
1. Соответствие теме	1. Содержание изложения
2. Аргументация. Привлечение литературного материала	2. Логичность изложения
3. Композиция и логика рассуждения	3. Использование элементов стиля исходного текста
4. Качество письменной речи	
5. Грамотность	

Для получения оценки «зачет» необходимо иметь положительный результат по трем критериям (по критериям №1 и №2 – в обязательном порядке), а также «зачет» по одному из других критериев.

Итоговое сочинение (изложение) лиц с ОВЗ, детей-инвалидов и инвалидов может по их желанию проводиться в устной форме. Оценивание итогового сочинения (изложения) указанной категории участников итогового сочинения проводится по двум установленным требованиям. Итоговое сочинение (изложение), соответствующее установленным требованиям, оценивается по критериям. Для получения «зачета» за итоговое сочинение (изложение) необходимо получить «зачет» по критериям № 1 и № 2, а также дополнительно «зачет» по одному из критериев № 3- № 4.

Приложение 1. Образец заявления на участие в итоговом сочинении (изложении) выпускника текущего учебного года

Руководителю образовательной
организации

Заявление

Я _____,
, _____

фамилия

--	--	--	--	--	--	--	--	--	--	--	--	--	--	--	--	--	--	--	--	--

ИМЯ

--	--	--	--	--	--	--	--	--	--	--	--	--	--	--	--	--	--	--	--	--

ОТЧЕСТВО

Дата рождения:

ч	ч
---	---

 .

м	м
---	---

 .

		г	г
--	--	---	---

Наименование документа, удостоверяющего личность

Сери
я

--	--	--	--

Номер

--	--	--	--	--	--	--	--	--	--

Пол:

<input type="checkbox"/>	Мужско й	<input type="checkbox"/>	Женски й
--------------------------	-------------	--------------------------	-------------

Прошу зарегистрировать меня для участия в итоговом

сочинении изложении

для получения допуска к государственной итоговой аттестации по образовательным программам среднего общего образования.

Прошу создать условия, учитывающие состояние здоровья, особенности психофизического развития, для написания итогового сочинения (изложения) подтверждаемого:

Копией рекомендаций психолого-медико-педагогической комиссии

Оригиналом или заверенной в установленном порядке копией справки, подтверждающей факт установления инвалидности, выданной федеральным государственным учреждением медико-социальной экспертизы

Указать дополнительные условия, учитывающие состояние здоровья, особенности психофизического развития

Увеличение продолжительности написания итогового сочинения (изложения) на 1,5 часа

(иные дополнительные условия/материально-техническое оснащение, учитывающие состояние здоровья, особенности психофизического развития, сдача итогового сочинения (изложения) в устной форме по медицинским показаниям и др.)

Согласие на обработку персональных данных прилагается.

Подпись _____ / _____ (Ф.И.О.) заявителя

« _____ » _____ 20 _____ г.

Контактный телефон

--	--	--	--	--	--	--	--	--	--	--	--	--	--	--	--	--	--	--	--	--

Приложение 2.

Образец заявления на участие в итоговом сочинении выпускника прошлых лет
КОМУ _____

Заявление

Я _____
,

фамилия

имя

отчество

Дата рождения:

ч	ч
---	---

 .

м	м
---	---

 .

		г	г
--	--	---	---

Наименование _____ документа, _____ удостоверяющего _____ личность

Серия

--	--	--	--

 Номер

--	--	--	--	--	--	--	--	--	--	--	--	--	--	--	--

Пол:

--

 Мужской

--

 Женский

Прошу зарегистрировать меня для участия в итоговом сочинении (отметить дату участия в итоговом сочинении):

- в первую среду декабря;
- в первую среду февраля;
- в первую рабочую среду мая

для использования его при приеме в образовательные организации высшего образования.

Прошу создать условия,учитывающие состояние здоровья, особенности психофизического развития, для написания итогового сочинения (изложения) подтверждаемого:

Копией рекомендаций психолого-медико-педагогической комиссии
Оригиналом или заверенной в установленном порядке копией справки, подтверждающей факт установления инвалидности, выданной федеральным государственным учреждением медико-социальной экспертизы

Указать дополнительные условия, учитывающие состояние здоровья, особенности психофизического развития

Увеличение продолжительности написания итогового сочинения (изложения) на 1,5 часа

(иные дополнительные условия/материально-техническое оснащение, учитывающие состояние здоровья, особенности психофизического развития сдача итогового сочинения (изложения) в устной форме по медицинским показаниям и др.)

Согласие на обработку персональных данных прилагается.

Подпись _____ / _____ (Ф.И.О.) _____ заявителя

« ____ » _____ 20 ____ г.

Контактный телефон

--	--	--	--	--	--	--	--	--	--	--

Приложение 3.

Образец согласия на обработку персональных данных
СОГЛАСИЕ НА ОБРАБОТКУ ПЕРСОНАЛЬНЫХ ДАННЫХ

Я, _____
_____,
_____ (ФИО)
паспорт _____ выдан
_____ (серия, номер) _____ (когда и кем выдан)
адрес
регистрации: _____
_____,
даю _____ свое _____ согласие
в _____
_____ (наименование организации)

на обработку моих персональных данных, относящихся исключительно к перечисленным ниже категориям персональных данных: фамилия, имя, отчество; пол; дата рождения; тип документа, удостоверяющего личность; данные

документа, удостоверяющего личность; гражданство; информация о результатах итогового сочинения (изложения), информация об отнесении участника к категории лиц с ограниченными возможностями здоровья, детям-инвалидам, инвалидам.

Я даю согласие на использование персональных данных исключительно в целях формирования федеральной информационной системы обеспечения проведения государственной итоговой аттестации обучающихся, освоивших основные образовательные программы основного общего и среднего общего образования, и приема граждан в образовательные организации для получения среднего профессионального и высшего образования (ФИС) и региональной информационной системы обеспечения проведения государственной итоговой аттестации обучающихся, освоивших основные образовательные программы основного общего и среднего общего образования (РИС), а также хранение данных об этих результатах на электронных носителях.

Настоящее согласие предоставляется мной на осуществление действий в отношении моих персональных данных, которые необходимы для достижения указанных выше целей, включая (без ограничения) сбор, систематизацию, накопление, хранение, уточнение (обновление, изменение), использование, передачу третьим лицам для осуществления действий по обмену информацией (операторам ФИС и РИС) обезличивание, блокирование персональных данных, а также осуществление любых иных действий, предусмотренных действующим законодательством Российской Федерации.

Я _____ проинформирован, _____ что _____ гарантирует
(наименование организации)

обработку моих персональных данных в соответствии с действующим законодательством Российской Федерации как неавтоматизированным, так и автоматизированным способами.

Данное согласие действует до достижения целей обработки персональных данных или в течение срока хранения информации.

Данное согласие может быть отозвано в любой момент по моему письменному заявлению.

Я подтверждаю, что, давая такое согласие, я действую по собственной воле и в своих интересах.

« ____ » _____ 201__ г. _____ / _____ /

Подпись Расшифровка

подписи

Приложение 4.

Инструкция для участника итогового сочинения к комплекту тем итогового сочинения

Выберите только ОДНУ из предложенных тем итогового сочинения, в бланке записи итогового сочинения перепишите название выбранной темы сочинения.

Напишите сочинение-рассуждение на эту тему. Рекомендуемый –объём от 350 слов. Если в сочинении менее 250 слов (в подсчёт включаются все слова, в том числе и служебные), то за такую работу ставится «незачёт».

Итоговое сочинение выполняется самостоятельно. Не допускается списывание сочинения (фрагментов сочинения) из какого-либо источника или воспроизведение по памяти чужого текста (работа другого участника, текст, опубликованный в бумажном и (или) электронном виде, и др.).

Допускается прямое или косвенное цитирование с обязательной ссылкой на источник (ссылка дается в свободной форме). Объем цитирования не должен превышать объем собственного текста участника.

Если сочинение признано несамостоятельным, то выставляется «незачет» за работу в целом (такое сочинение не проверяется по критериям оценивания).

В рамках заявленной темы сформулируйте свою позицию и аргументируйте её на основе не менее одного произведения отечественной или мировой литературы по Вашему выбору (количество привлечённых произведений не так важно, как глубина раскрытия темы с опорой на литературный материал).

Продумайте композицию сочинения. Соблюдайте речевые и орфографические нормы (разрешается пользоваться орфографическим словарём). Сочинение пишите чётко и разборчиво.

При оценке сочинения в первую очередь учитывается соответствие выбранной теме и аргументированное привлечение литературных произведений.

Приложение 5.

Инструкция для участника итогового изложения к тексту итогового изложения

Прослушайте (прочитайте) текст. В бланке записи итогового изложения перепишите название текста изложения. Напишите подробное изложение. Рекомендуемый объём – 250-300 слов. Если в изложении менее 150 слов (в подсчёт включаются все слова, в том числе и служебные), то за такую работу ставится «незачёт».

Итоговое изложение выполняется самостоятельно. Не допускается списывания изложения из какого-либо источника (работа другого участника, исходный текст и др.).

Если изложение признано несамостоятельным, то выставляется «незачет» за работу в целом (такое изложение не проверяется по критериями оценивания).

Старайтесь точно и полно передать содержание исходного текста, сохраняйте элементы его стиля.

Обращайте внимание на логику изложения, речевые и орфографические нормы (разрешается пользоваться орфографическим и толковым словарями).

Изложение пишите чётко и разборчиво.

При оценке изложения в первую очередь учитывается его содержание и логичность.

Методические рекомендации для экспертов, участвующих в проверке итогового сочинения (изложения)

Требования, предъявляемые к экспертам, участвующим в проверке итогового сочинения (изложения)

Эксперты комиссии образовательной организации, члены экспертных комиссий, сформированных на региональном/муниципальном уровне, а также независимые эксперты других организаций, привлекаемые к проверке итогового сочинения (изложения), должны соответствовать указанным ниже требованиям.

Владение необходимой нормативной базой:

федеральный компонент государственных стандартов основного общего и среднего (полного) общего образования по русскому языку, по литературе (базовый и профильный уровни), утвержденный [приказом Минобробразования России от 05.03.2004 № 1089](#));

нормативные правовые акты, регламентирующие проведение итогового сочинения (изложения);

рекомендации по организации и проведению итогового сочинения (изложения);

Рекомендации по техническому обеспечению организации и проведения итогового сочинения (изложения); методические рекомендации для экспертов, участвующих в проверке итогового сочинения (изложения).

Владение необходимыми предметными компетенциями:

иметь высшее профессиональное (педагогическое) образование по специальности «Русский язык и литература» с квалификацией «Учитель русского языка и литературы»;

обладать опытом проверки сочинений (изложений) в выпускных классах образовательных организаций, реализующих программы среднего общего образования.

Владение содержанием основного общего и среднего общего образования, которое находит отражение в федеральном компоненте государственного стандарта общего образования ([приказ Минобробразования России от 05.03.2004 № 1089](#)), примерных образовательных программах, учебников, включенных в федеральный перечень учебников, рекомендованных (или допущенных) Министерством образования и науки Российской Федерации к использованию в образовательном процессе в общеобразовательных организациях.

Владение компетенциями, необходимыми для проверки сочинения (изложения):

знание общих научно-методических подходов к проверке и оцениванию сочинения (изложения);

умение объективно оценивать сочинения (изложения) обучающихся;

умение применять установленные критерии и нормативы оценки;

умение разграничивать ошибки и недочёты различного типа;

умение выявлять в работе экзаменуемого однотипные и негрубые ошибки;

умение правильно классифицировать ошибки в сочинениях (изложениях) экзаменуемых;

умение оформлять результаты проверки, соблюдая установленные технические требования;

умение обобщать результаты.

Независимые эксперты – специалисты, не работающие в образовательной организации, которая обеспечивает проведение итогового сочинения (изложения), но имеющие необходимую квалификацию для проверки итогового сочинения (изложения).

Независимыми экспертами не могут быть близкие родственники участников итогового сочинения (изложения).

Независимые эксперты привлекаются к проверке сочинений (изложений) по решению комиссии образовательной организации, которая обеспечивает проведение итогового сочинения (изложения). Они обязательно привлекаются в случае, если образовательная организация не обладает достаточным кадровым потенциалом для обеспечения проверки сочинений (изложений). Независимые эксперты могут привлекаться также для повышения объективности оценивания работ участников итогового сочинения (изложения).

Независимые эксперты приглашаются комиссией образовательной организации, обеспечивающей проведение сочинения (изложения), на оговоренных с ними организационных и финансовых (на возмездной или безвозмездной основе) условиях участия в проверке итогового сочинения (изложения).

Порядок проверки итогового сочинения (изложения)

Общий порядок

Итоговые сочинения (изложения) оцениваются по системе «зачет» или «незачет» по следующим критериям, разработанным Рособрнадзором:

Критерии оценивания итогового сочинения организациями, реализующими образовательные программы среднего общего образования;

Критерии оценивания итогового изложения организациями, реализующими образовательные программы среднего общего образования.

Каждое сочинение (изложение) участников итогового сочинения (изложения) проверяется одним экспертом один раз.

При осуществлении проверки итогового сочинения (изложения) и его оценивании персональные данные участников сочинения (изложения) могут быть доступны экспертам. Для получения объективных результатов при проверке и

проведении итогового сочинения (изложения) не рекомендуется привлекать учителей, обучающихся выпускников текущего учебного года.

К проверке по критериям оценивания, разработанным Рособрнадзором, допускаются итоговые сочинения (изложения), соответствующие установленным требованиям.

Требования к сочинению:

Требование № 1. «Объем итогового сочинения (изложения)»

Рекомендуемое количество слов – от 350.

Максимальное количество слов в сочинении не устанавливается. Если в сочинении менее 250 слов (в подсчёт включаются все слова, в том числе и служебные), то выставляется «незачет» за невыполнение требования № 1 и «незачет» за работу в целом (такое сочинение не проверяется по критериям оценивания).

Требование № 2. «Самостоятельность написания итогового сочинения (изложения)»

Итоговое сочинение выполняется самостоятельно. Не допускается списывание сочинения (фрагментов сочинения) из какого-либо источника или воспроизведение по памяти чужого текста (работа другого участника, текст, опубликованный в бумажном и (или) электронном виде, и др.).

Допускается прямое или косвенное цитирование с обязательной ссылкой на источник (ссылка дается в свободной форме). Объем цитирования не должен превышать объем собственного текста участника.

Если сочинение признано несамостоятельным, то выставляется «незачет» за невыполнение требования № 2 и «незачет» за работу в целом (такое сочинение не проверяется по критериям оценивания).

Требования к изложению:

Требование № 1. «Объем итогового изложения»

Рекомендуемое количество слов – 250-300.

Максимальное количество слов в изложении не устанавливается: участник должен исходить из содержания исходного текста. Если в изложении менее 150 слов (в подсчёт включаются все слова, в том числе и служебные), то выставляется «незачет» за невыполнение требования № 1 и «незачет» за работу в целом (такое изложение не проверяется по критериям оценивания).

Требование № 2. «Самостоятельность написания итогового изложения»

Итоговое изложение выполняется самостоятельно. Не допускается списывание изложения из какого-либо источника (работа другого участника, исходный текст и др.).

Если изложение признано несамостоятельным, то выставляется «незачет» за невыполнение требования № 2 и «незачет» за работу в целом (такое изложение не проверяется по критериям оценивания).

Если сочинение (изложение) не соответствует требованию № 1 и (или) требованию №2, то выставляется «незачет» за соответствующее требование и «незачет» за всю работу в целом (такие итоговые сочинения (изложения) не проверяются по критериям оценивания).

Итоговое сочинение (изложение), соответствующее установленным требованиям, оценивается по критериям.

Критерии оценивания итогового сочинения и изложения образовательными организациями, реализующими образовательные программы среднего общего образования, сближены, что видно из приведенной ниже сопоставительной таблицы:

Сочинение	Изложение
1. Соответствие теме	1. Содержание изложения
2. Аргументация. Привлечение литературного материала	2. Логичность изложения
3. Композиция и логика рассуждения	3. Использование элементов стиля исходного текста
4. Качество письменной речи	
5. Грамотность	

Для получения оценки «зачет» необходимо иметь положительный результат по трем критериям (по критериям № 1 и № 2 – в обязательном порядке), а также «зачет» по одному из других критериев.

Итоговое сочинение (изложение) для лиц с ограниченными возможностями здоровья, детей-инвалидов и инвалидов может по их желанию проводиться в устной форме.

В данном случае к эксперту комиссии поступаю копии бланков итогового сочинения (изложения) от участников итогового сочинения (изложения) с внесенной в бланк регистрации отметкой «УСТ» в поле «Резерв-2».

В таком случае оценивание итогового сочинения (изложения) указанной категории участников проводится по двум установленным требованиям «Объем итогового сочинения (изложения)» и «Самостоятельность написания итогового сочинения (изложения)». Итоговое сочинение (изложение), соответствующее установленным требованиям, оценивается по критериям. Для получения «зачета» за итоговое сочинение (изложение) необходимо получить «зачет» по критериям № 1 и № 2, а также дополнительно «зачет» по одному из критериев № 3- № 4. Такое итоговое сочинение (изложение) по критерию № 5 не проверяется и отметки в соответствующие поля «Критерия 5» не вносятся (остаются пустыми).

Порядок заполнения бланков итогового сочинения (изложения) более подробно изложен в документе «Правила заполнения бланков итогового сочинения (изложения)».

Порядок проверки и оценивания итогового сочинения (изложения) экспертами комиссии образовательной организации (включая независимых экспертов)

При осуществлении проверки итогового сочинения (изложения) и его оценивании персональные данные участников сочинения (изложения) могут быть доступны экспертам.

Технический специалист образовательной организации проводит копирование бланков регистрации и бланков записи (дополнительных бланков записи) участников итогового сочинения (изложения). Копирование бланков итогового сочинения (изложения) с внесенной в бланк регистрации отметкой «ИС-08» в поле «Резерв-1» не производится, проверка таких сочинений (изложений) не осуществляется.

Указанные бланки итогового сочинения (изложения) вместе с формой ИС-08 «Акт о досрочном завершении написания итогового сочинения (изложения) по уважительным причинам» передаются руководителю образовательной организации для учета, а также для последующего допуска указанных участников к повторной сдаче итогового сочинения (изложения).

В случае сдачи итогового сочинения (изложения) участником сочинения (изложения) в устной форме необходимо обратить внимание на то, что в поле «Резерв-2» должна быть проставлена соответствующая отметка «УСТ» для последующей корректной проверки и обработки бланков итогового сочинения (изложения) такого участника.

Руководителю образовательной организации рекомендуется возложить на технического специалиста обязанность по осуществлению проверки соблюдения участниками итогового сочинения (изложения) требования № 2 «Самостоятельность написания итогового сочинения (изложения)» посредством системы автоматической проверки текстов на наличие заимствований («Антиплагиат» и др.). В таком случае к экспертам комиссии образовательной организации поступают итоговые сочинения (изложения), прошедшие проверку на выполнение требования № 2 «Самостоятельность написания итогового сочинения (изложения)».

Руководитель образовательной организации (или другое уполномоченное им лицо) передает копии бланков записи на проверку и копии бланков регистрации для внесения результатов проверки экспертам комиссии.

Эксперты комиссии образовательной организации перед осуществлением проверки итогового сочинения (изложения) по критериям оценивания, разработанным Рособрнадзором, проверяют соблюдение участниками итогового сочинения (изложения) требований «Объем сочинения (изложения)» и «Самостоятельность написания итогового сочинения (изложения)».¹

¹ В случае если требование «Самостоятельность написания итогового сочинения (изложения)» проверяется экспертом комиссии, а не техническим специалистом по поручению руководителя образовательной организации.

После проверки установленных требований эксперты приступают к проверке сочинения (изложения) по критериями оценивания или, не приступая к проверке итогового сочинения (изложения) по критериям оценивания, выставляют «незачет» по всей работе в целом в случае несоблюдения хотя бы одного из установленных требований.

Каждое сочинение (изложение) участников итогового сочинения (изложения) проверяется одним экспертом один раз.

Результаты проверки итогового сочинения (изложения) по критериям оценивания («зачет»/«незачет») вносятся в копию бланка регистрации (в случае несоблюдения участником хотя бы одного из установленных требований в копии бланка регистрации необходимо заполнить соответствующее поле «незачет» и внести оценку «незачет» по всей работе в целом).

Копии бланков итогового сочинения (изложения) участников итогового сочинения (изложения) эксперты комиссии передают руководителю образовательной организации (или другому уполномоченному им лицу).

Ответственное лицо, уполномоченное руководителем образовательной организации, переносит результаты проверки по критериям оценивания («зачет»/«незачет») из копий бланков регистрации в оригиналы бланков регистрации участников итогового сочинения (изложения) (в случае несоблюдения участником хотя бы одного из установленных требований в оригинале бланка регистрации заполняется соответствующее поле «незачет» и вносится оценка «незачет» по всей работе в целом).

Порядок проверки и оценивания итогового сочинения (изложения) на муниципальном и (или) региональном уровне (экспертная комиссия)

При осуществлении проверки итогового сочинения (изложения) и его оценивания персональные данные участников сочинений (изложений) могут быть доступны экспертам.

Технический специалист проводит копирование бланков регистрации и бланков записи (дополнительных бланков записи) участников итогового сочинения (изложения). Копирование бланков итогового сочинения (изложения) с внесенной в бланк регистрации отметкой «ИС-08» в поле «Резерв-1» не производится, проверка таких сочинений (изложений) не осуществляется.

Указанные бланки итогового сочинения (изложения) вместе с формой ИС-08 «Акт о досрочном завершении написания итогового сочинения (изложения) по уважительным причинам» передаются ответственному лицу, уполномоченному на муниципальном/региональном уровне для учета, а также для последующего допуска указанных участников к повторной сдаче итогового сочинения (изложения).

В случае сдачи итогового сочинения (изложения) участником сочинения (изложения) в устной форме необходимо обратить внимание на то, что в поле «Резерв-2» должна быть проставлена соответствующая отметка «УСТ» для последующей корректной проверки и обработки бланков итогового сочинения (изложения) такого участника.

Ответственному лицу, уполномоченному на муниципальном/региональном уровне, рекомендуется возложить на технического специалиста обязанность по осуществлению проверки соблюдения участниками итогового сочинения (изложения) требования № 2 «Самостоятельность написания итогового сочинения (изложения)» посредством системы автоматической проверки текстов на наличие заимствований («Антиплагиат» и др.). В таком случае к экспертной комиссии поступают итоговые сочинения (изложения), прошедшие проверку на

выполнение требования № 2 «Самостоятельность написания итогового сочинения (изложения)».

Ответственное лицо, уполномоченное на муниципальном/региональном уровне, передает копии бланков записи на проверку и копии бланков регистрации для внесения результатов проверки экспертной комиссии.

Экспертная комиссия перед осуществлением проверки итогового сочинения (изложения) по критериям оценивания, разработанным Рособрнадзором, проверяет соблюдение участниками итогового сочинения (изложения) требований «Объем сочинения (изложения)» и «Самостоятельность написания итогового сочинения (изложения)»².

² В случае если требование «Самостоятельность написания итогового сочинения (изложения)» проверяется экспертной комиссией, а не техническим специалистом по поручению ответственного лица, уполномоченного на муниципальном/региональном уровне.

После проверки установленных требований экспертная комиссия приступает к проверке сочинения (изложения) по критериям оценивания или, не приступая к проверке итогового сочинения (изложения) по критериям оценивания, выставляет «незачет» по всей работе в целом в случае несоблюдения хотя бы одного из установленных требований.

Каждое сочинение (изложение) участников итогового сочинения (изложения) проверяется одним экспертом один раз. Результаты проверки итогового сочинения (изложения) по критериям оценивания («зачет»/ «незачет») вносятся в копию бланка регистрации (в случае несоблюдения участником хотя бы одного из установленных требований в копии бланка регистрации необходимо заполнить соответствующее поле «незачет» и внести оценку «незачет» по всей работе в целом).

Копии бланков итогового сочинения (изложения) экспертная комиссия передает ответственному лицу, уполномоченному на муниципальном/региональном уровне.

Ответственное лицо, уполномоченное на муниципальном/региональном уровне, переносит результаты проверки по критериям оценивания («зачет»/ «незачет») из копий бланков регистрации в оригиналы бланков регистрации участников итогового сочинения (изложения) (в случае несоблюдения участником хотя бы одного из установленных требований в оригинале бланка регистрации заполняется соответствующее поле «незачет» и вносится оценка «незачет» по всей работе в целом).

Сроки проверки итогового сочинения (изложения)

Проверка и оценивание итогового сочинения (изложения) комиссией образовательной организации, муниципальными/региональными экспертными комиссиями должна завершиться не позднее чем через семь календарных дней с даты проведения итогового сочинения (изложения).

Итоговое сочинение

Особенности формулировок тем итогового сочинения

Итоговое сочинение, с одной стороны, носит надпредметный характер, то есть нацелено на проверку общих речевых компетенций обучающегося, выявление уровня его речевой культуры, оценку умения выпускника рассуждать по избранной теме, аргументировать свою позицию. С другой стороны, оно является литературоцентричным, так как содержит требование построения аргументации с обязательной опорой на литературный материал.

Совет по вопросам проведения итогового сочинения в выпускных классах под председательством Н.Д. Солженицыной, президента Русского общественного фонда Александра Солженицына, разработал и утвердил следующие открытые тематические направления для итогового сочинения 2016/17 учебного года:

«Разум и чувство»,

«Честь и бесчестие»,

«Победа и поражение»,

«Опыт и ошибки»,

«Дружба и вражда».

Каждое тематическое направление включает два понятия, по преимуществу полярных. Такой подход позволяет создавать разнообразные формулировки конкретных тем сочинения и расширяет возможности выпускников в выборе литературного материала для построения аргументации.

В соответствии с указанными тематическими направлениями Рособрнадзор организует разработку закрытого перечня тем итогового сочинений 2016/17 учебного года и проводит их комплектацию по часовым поясам. Комплект будет включать пять тем сочинений из закрытого перечня (по одной теме от каждого общего тематического направления).

Ниже дается краткий комментарий к открытым тематическим направлениям, подготовленный специалистами ФГБНУ «Федеральный институт педагогических измерений» и одобренный Советом по вопросам проведения итогового сочинения в выпускных классах.

№	Тематическое направление	Комментарий
	«Разум и чувство»	Направление предполагает раздумье о разуме и чувстве как двух важнейших составляющих внутреннего мира человека, которые влияют на его устремления и поступки. Разум и чувство могут быть рассмотрены как в гармоническом единстве, так и в сложном противоборстве, составляющем внутренний конфликт личности. Тема разума и чувства интересна для писателей разных культур и эпох: герои литературных произведений нередко оказываются перед выбором между велением чувства и подсказкой разума.
	«Честь и бесчестие»	В основе направления лежат полярные понятия, связанные с выбором человека: быть верным голосу совести, следовать моральным принципам или идти путем предательства, лжи и лицемерия. Многие писатели сосредотачивали внимание на

		изображении разных проявлений человека: от верности нравственным правилам до различных форм компромисса с совестью, вплоть до глубокого морального падения личности.
	«Победа и поражение»	Направление позволяет размышлять о победе и поражении в разных аспектах: социально-историческом, нравственно-философском, психологическом. Рассуждение может быть связано как с внешними конфликтными событиями в жизни человека, страны, мира, так и с внутренней борьбой человека с самим собой, ее причинами и результатами. В литературных произведениях нередко показана неоднозначность и относительность понятий «победа» и «поражение» в разных исторических условиях и жизненных ситуациях.
	«Опыт и ошибки»	В рамках направления возможны рассуждения о ценности духовного и практического опыта отдельной личности, народа, человечества в целом, о цене ошибок на пути познания мира, обретения жизненного опыта. Литература часто заставляет задуматься о взаимосвязи опыта и ошибок: об опыте, предотвращающем ошибки, об ошибках, без которых невозможно движение по жизненному пути, и об ошибках непоправимых, трагических.
	«Дружба и вражда»	Направление нацеливает на рассуждение о ценности человеческой дружбы, о путях достижения взаимопонимания между отдельными людьми, их сообществами и даже целыми народами, а также об истоках и последствиях вражды между ними. Содержание многих литературных произведений связано с теплотой человеческих отношений или неприязнью людей, с перерастанием дружбы во вражду или наоборот, с изображением человека, способного или не способного ценить дружбу, умеющего преодолевать конфликты или сеющего вражду.

При составлении тем итогового сочинения соблюдаются определенные требования. Темы для итогового сочинения должны:

соответствовать открытым направлениям тем итогового сочинения;

соответствовать надпредметному характеру итогового сочинения (не нацеливать на литературоведческий анализ конкретного произведения);

соответствовать литературоцентричному характеру итогового сочинения (давать возможность широкого выбора литературного материала, на который выпускник будет опираться в своих рассуждениях);

нацеливать на рассуждение (наличие проблемы в формулировке);

соответствовать возрастным особенностям выпускников, времени, отведенному на написание сочинения (3 ч 55 мин.);

быть ясными, грамотными и разнообразными по формулировкам.

Разработанные специалистами темы позволяют выпускнику выбирать литературный материал, на который он будет опираться в своих рассуждениях

(как уже было отмечено выше, литературный компонент является обязательным для успешного выполнения работы).

В качестве примера ниже приведены несколько комплектов тем 2015/16 учебного года (данные темы соответствуют открытым тематическим направлениям, по которым формировались темы итогового сочинения 2015/16 учебного года: «Время», «Дом», «Любовь», «Путь», «Год литературы»).

Комплект №1

Когда хочется остановить мгновение?

Что дом может рассказать о своём хозяине?

Какие качества раскрывает в человеке любовь?

Согласны ли Вы с мыслью, что жизненный путь – это постоянный выбор?

Чтение литературного произведения – труд или отдых?

Комплект №2

Зачем человеку заглядывать в будущее?

Какова роль дома и семьи в сохранении и передаче жизненного опыта?

Почему в любви важно понимать и прощать?

Какое влияние старшие могут оказать на выбор человеком жизненного пути?

Согласны ли Вы с утверждением: человек, любящий читать, никогда не будет одинок?

Комплект №3

Какого человека можно назвать героем своего времени?

Что значит в жизни человека родительский дом?

Согласны ли Вы с утверждением Ж.-Ж. Руссо: «Любить глубоко – это значит забыть о себе»?

Каким может быть путь к познанию самого себя?

Какую роль чтение художественной литературы играет в становлении личности?

Чтобы обеспечить прозрачность и ясность предъявляемых требований к сочинению (параметры оценки) каждый комплект сопровождается инструкцией для участников итогового сочинения.

Методика подготовки к итоговому сочинению

Сочинение уже более 200 лет является универсальной комплексной формой проверки уровня обученности учащихся. Она хорошо знакома не только учителям-словесникам, но и другим педагогам, поскольку умение писать сочинение формируется в процессе изучения разных предметов (в первую очередь, дисциплин гуманитарного цикла).

Написание сочинения как вид учебной деятельности является результатом систематической планомерной работы, осуществляемой на протяжении всех лет обучения в школе. Учителя, преподающие разные предметы, должны содействовать систематизации и проблематизации знаний обучающихся, дальнейшему повышению их речевой культуры, развитию языкового чутья.

До введения единого государственного экзамена в штатный режим обучающиеся писали сочинения либо на литературно-критические темы, в которых предполагался литературоведческий анализ различных аспектов художественного произведения, либо на так называемые «свободные» темы, требующие высказывания публицистического характера (в этом случае опора на литературный материал не была строго обязательной). Новый формат сочинения соединил в себе оба подхода: теперь от выпускников требуется письменное высказывание на публицистическую тему с привлечением литературного материала и опорой на текст хотя бы одного литературного произведения.

Чтобы подготовить обучающегося к сочинению, особое внимание следует уделить формированию умения создавать связный текст на заданную тему. Как показывает практика, наиболее эффективно в этой связи сочетание двух направлений работы. С одной стороны, необходимо анализировать готовые художественно-публицистические тексты с разных точек зрения: осмысление целевой установки высказывания, его назначения и предполагаемых результатов воздействия на человека; выявление смысла и способов создания речевых высказываний, прослеживание пути от мысли к ее словесному воплощению; определение коммуникативной задачи текста (вычленение главной информации, определение темы и микротем текста), его логического и композиционного замысла, анализ отбора лексики и сочетаемости слов, риторических приемов и др.

С другой стороны, следует регулярно практиковать выполнение обучающимися письменных заданий различного объема на основе литературного произведения (или его фрагмента).

Работа над итоговым сочинением начинается с выбора темы. Чтобы не ошибиться в этом и не менять тему в середине экзаменационного времени, выпускнику нужно научиться обдумывать все пять предложенных ему тем и выбирать ту, которая наиболее ему созвучна. Обдумывание темы требует понимания значения каждого слова в формулировке темы. Важно уяснить, в чем суть вопроса, который заключен в формулировке темы, какой краткий ответ на него можно дать изначально, чтобы затем в сочинении развернуто обосновать этот ответ.

Выпускник должен помнить, что нельзя отклоняться от темы, неоправданно расширяя ее до рамок тематического направления или уходя в высказывании от проблемы, заданной формулировкой темы сочинения. Несоответствие теме влечет за собой выставление за сочинение «незачета» по критерию №1 и, соответственно, за всю работу, даже если она написана грамотно, логично и с привлечением некоего литературного материала.

Следующий этап работы над сочинением требует определения проблемы будущего высказывания, то есть формулирования главного вопроса, ответом на который станет текст сочинения. Обращаясь к опыту обучения сочинению в российской школе, следует ориентировать выпускников на то, что главной мыслью сочинения может стать формулировка заголовка основной части работы. В школе XX века, когда школьников учили составлять план будущего сочинения,

они умели озаглавливать его основную часть. Это умение важно развивать и у сегодняшних обучающихся.

Ниже приведенный возможные формулировки главных мыслей сочинений на примере некоторых тем 2015/16 учебного года.

Тема сочинения	Вариант формулировки главной мысли
«Время»: Какого человека можно назвать героем своего времени?	Герой времени – это человек, жизнь которого может стать примером для других.
«Дом»: Что дом может рассказать о своём хозяине?	Дом – это зеркало внутреннего мира его хозяина.
«Любовь»: Какие качества раскрывает в человеке любовь?	Любовь раскрывает лучшие душевные качества человека: благородство, самоотверженность, силу духа.
«Путь»: Каким может быть путь к познанию самого себя?	Познать самого себя – значит, понять свою нравственную сущность.
«Год литературы»: Что добавляет читательский опыт жизненному опыту?	Читательский опыт дает возможность овладеть ценнейшим опытом человечества, заключенным в книгах

Чтобы задать нужный ракурс в раскрытии темы сочинения, нужно выявить в ней ключевое слово (слова), которые позволяют сузить тему от тематического направления до заданного в теме аспекта рассуждения. Так, в теме 2015 года «Какие вопросы волнуют человека в любую эпоху?» ключевым будет не слово «вопросы» и не слово «волнуют», а словосочетание «в любую эпоху» (нужно размышлять не о сиюминутных проблемах, а о вопросах вечных, которые остаются важными для человека независимо от того, в какую историческую эпоху он живет). Вечными принято называть вопросы, которые на протяжении долгих лет не теряют своей актуальности. Они, как правило, не имеют единственно правильных и исчерпывающих ответов, потому и называются вечными. В трудах философов такими могут быть вопросы о первичности материи или сознания, о том, что есть человек, истина, душа, мир. Также это могут быть проблемы взаимоотношений людей (любви, дружбы, взаимопонимания), связей личности и общества, единства мира и человека, свободы личности и др.

Для уяснения смысла терминов и понятий в формулировках тем (судьба, память, принцип, личность, опыт, нравственные ценности, трагедия, счастье, ответственность, честь, выбор, самолюбие, благородство, познание, ориентир, актуальность, классика и др.) в процессе подготовки к сочинению следует обращаться к философскому или психологическому словарям.

Четкая формулировка главной мысли сочинения поможет в выборе литературного материала, на котором она может быть доказана. Обширный литературный контекст, привлеченный поверхностно, на уровне перечисления авторов и названий произведений, совершенно не нужен и может увести от темы. Значительно уместнее применить аспектный анализ созвучных теме проблем в одном литературном произведении.

Чтобы избежать ошибок в привлечении литературного материала, обучающийся должен научиться использовать его рационально: не увлекаться пересказом содержания книги, забывая при этом об аргументации своих мыслей и

комментировании литературных примеров. Следует помнить о том, что приведенные примеры должны соответствовать выдвинутым тезисам и аргументам; не перегружать работу литературным материалом, который только упомянут, но не проанализирован. Необходимо размышлять над прочитанными книгами в ракурсе темы, обращаясь к характеристике героев и сюжетов, проблематике произведения, его конфликту и т. д.

Важно ориентировать школьников на формат итогового сочинения и на уроках литературы, в процессе изучения художественных текстов, то есть акцентировать внимание на философских и нравственно-психологических вопросах произведений школьного курса и самостоятельно прочитанных книг.

На следующем этапе работы (после выбора и обдумывания темы, определения ключевых слов и главной мысли сочинения, подбора примерного литературного материала) следует приступить к созданию и выстраиванию текста высказывания. Нельзя начинать писать текст, не обдумав его структуру. Для этого в черновике должен быть создан примерный план будущего высказывания или отдельные смысловые фрагменты, которые потом следует выстроить в соответствии со своим замыслом. Отсутствие умения редактировать собственный текст, продумывая его композиционно, ведет к погрешностям в структуре и композиции сочинения. Необходимо наметить структуру работы, определить ее смысловые части и продумать их содержание, то есть решить, какие проблемы, вытекающие из темы сочинения, нужно сформулировать во вступлении, какая главная мысль будет доказана в основной части и как в ней будут рассмотрены проблемы, поставленные во вступлении, какой ответ на вопрос темы будет дан в заключении и как оно будет перекликаться со вступлением и основной частью работы.

Содержание каждого абзаца основной части должно включать в себя тезис (мысль, требующую доказательств), аргументы (доказательства), необходимые примеры (с использованием литературного материала), промежуточные выводы. В заключение следует дать краткий и точный ответ на вопрос темы, подвести сжатый итог всего рассуждения или использовать уместную цитату, содержащую в себе суть главной мысли сочинения.

Перед написанием заключения полезно перечитать вступление, вспомнить, какие проблемы в нем поставлены, и сделать так, чтобы заключение обязательно перекликалось с ним. Работы, в которых соблюдена эта связь, отличаются логико-композиционной завершенностью, а отсутствие связи между вступлением и заключением является одной из самых распространенных содержательно-композиционных ошибок.

После того как черновик сочинения, в основном, написан, следует его отредактировать:

обратить внимание на уместность логических переходов между смысловыми частями высказывания;

обнаружить содержательные, смысловые повторы и откорректировать эти части сочинения;

исключить все сомнительные случаи, которые могут привести к фактическим ошибкам;

заметить и устранить все речевые ошибки и недочеты;

проверить по орфографическому словарю слова с возможными орфографическими ошибками;

выявить синтаксические особенности текста для предупреждения пунктуационных ошибок.

Следует помнить о важности самоанализа, обеспечении обратной связи: необходимо уделять внимание анализу формы и содержания созданного текста, учить видеть сильные и слабые стороны собственной работы и редактировать текст.

Обучение написанию итогового сочинения должно начинаться уже в основной школе и целенаправленно продолжаться в 10 классе. Для этого следует применять в процессе обучения следующие типы обучающих заданий:

определение ракурса выбранной темы, выявление ключевых слов в ее формулировке и подбор аргументов для обоснования своей позиции;

формулировка главной мысли сочинения в соответствии с заданной темой;

подбор литературного материала, которым можно усилить свои аргументы при раскрытии темы;

сопоставление двух вступлений к сочинениям на общую тему и анализ того, в каком из вступлений удачнее сформулированы основные проблемы, которые будут раскрываться в основной части;

проверка соответствия вступления и заключения специфике сочинения и аргументация своей позиции;

установление соответствия литературных примеров выдвинутым тезисам и аргументам;

формулирование логических переходов между смысловыми частями сочинения;

выявление и обоснование фактических ошибок, допущенных в сочинении;

редактирование фрагментов сочинения, содержащих речевые ошибки и недочеты;

выявление и исправление орфографических и пунктуационных ошибок.

Для повышения результатов обучения итоговому сочинению необходимо придать этой работе систематичный характер.

Для отслеживания динамики развития умений написания итогового сочинения в течение года должно проводиться не менее трех контрольных работ в формате итогового сочинения.

Проведение аудиторного или домашнего сочинения необходимо предварять отработкой аналогичного материала в классе под руководством учителя.

В урок полезно включать практические задания, связанные с формированием как конкретного навыка, так и комплекса умений, необходимых для написания сочинения.

В процессе работы над ошибками следует проводить в классе анализ сочинений (в обобщенном варианте) с опорой на критерии оценивания; цитировать наиболее удачные работы или их фрагменты; обсуждать направления доработки анализируемых сочинений (упущенные или неудачные повороты мыслей, альтернативный подбор доказательств и примеров для того или иного тезиса, варианты вступления и заключения, поиск вариативных способов перехода от одной мысли к другой, альтернативный литературный контекст сочинения и др.).

Неудачно выполненные работы должны быть переписаны с целью совершенствования написанного. Для улучшения качества работ полезно проводить индивидуальные собеседования с учащимися по конкретным замечаниям к их сочинениям.

Для повышения квалификации учителей необходимо актуализировать следующие аспекты методической работы:

анализ формулировок тем сочинения, выявление ключевых слов темы и способов продуктивного сужения темы;

осмысление возможной проблематики сочинения, тренировка в формулировании его главной мысли;

отбор материала, необходимого и достаточного для раскрытия темы сочинения; включение в сочинение литературного материала, рассмотрение проблемы с опорой на выбранный материал;

формулировка тезисов сочинения, умение строить доказательные рассуждения (тезис – доказательства – примеры – выводы);

продумывание композиции сочинения, работа над вступительной и заключительной частью сочинения, способы аргументации, логические связи между частями сочинения, логика фразы;

речевое оформление текста;

оптимальные формы работы с черновиком.

При подготовке к сочинению эффективны следующие приемы работы:

создание устных сочинений на разные темы;

написание отдельных частей сочинения;

многоаспектный анализ готовых ученических сочинений;

развитие навыка рецензирования собственной и чужой работы;

редактирование текста.

Выпускники должны быть знакомы с критериями оценивания данного типа работы и инструкцией для участника итогового сочинения.

Подробнее с методикой подготовки к итоговому сочинению, а также с анализом итоговых сочинений можно ознакомиться на сайте ФГБНУ «Федеральный институт педагогических измерений» (раздел «Итоговое сочинение (изложение)»)(<http://fipi.ru/ege-i-gve-11/itogovoe-sochinenie>).

Итоговое изложение

Особенности текстов для итогового изложения

Тексты итогового изложения отбираются в соответствии с определенными требованиями. Текст для итогового изложения должен:

- содержать 320 – 450 слов;
- обладать смысловой завершенностью (как правило, это фрагмент литературного произведения, адаптированный под задачу);
- быть повествовательным, обладать ярко выраженным сюжетом (ни описание, ни рассуждение не должно доминировать; текст не должен содержать развернутых диалогов и монологов, допускается несколько реплик);
- быть понятным для обучающихся с ограниченными возможностями (привычный стиль отсутствие внутренней ироничности, несложный синтаксис, минимум слов с переносным значением);
- соответствовать возрастным особенностям выпускников (текст не должен быть ни слишком сложным, ни слишком примитивным, тексты не должны строиться на сказочных или фантастических сюжетах);
- обладать позитивным воспитательным потенциалом;
- быть корректным и адекватным ситуации контроля (текст не должен дискриминировать участников с ОВЗ, содержать психологически травмирующие натуралистические подробности, быть излишне трагичным);
- выбираться из произведений отечественных авторов (не из хрестоматий и учебников).

Образец текста для проведения итогового изложения

БЕЛЫЙ ГУСЬ

Если бы птицам присваивали воинские чины, то этому гусю следовало бы дать адмирала. Все у него было адмиральское: и выправка, и походка, и тон, каким он разговаривал с прочими деревенскими гусями.

Этой весной, как только пообдуло проселки, я собрал свой велосипед и покатил открывать рыбачий сезон. Когда я проезжал вдоль деревни, Белый гусь, заметив меня, пригнул шею и с угрожающим шипеньем двинулся навстречу. Я едва успел отгородиться велосипедом.

– Вот собака! – сказал прибежавший деревенский мальчик. – Другие гуси как гуси, а этот... Никому прохода не дает. У него сейчас гусята, вот он и лютует.

Переругиваясь с гусем, я и не заметил, как из-за леса напоззла туча. Она росла, поднималась серо-сизой тяжелой стеной, без просветов, без трещинки, и медленно и неотвратно пожирала синеву неба. Гуси перестали щипать траву, подняли головы. Я едва успел набросить на себя плащ, как туча прорвалась и обрушилась холодным косым ливнем. Гуси, растопырив крылья, полегли в траву. Под ними спрятались выводки.

Вдруг по козырьку кепки что-то жестко стукнуло, и к моим ногам скатилась белая горошина. Я выглянул из-под плаща. По лугу волочились седые космы града. Белый гусь сидел, высоко вытянув шею. Град бил его по голове, гусь вздрагивал и прикрывал глаза. Когда особенно крупная градина попадала в темя, он стибал шею и тряс головой.

Туча свирепствовала с нарастающей силой. Казалось, она, как мешок, распоролась вся, от края и до края. На тропинке в неудержимой пляске подпрыгивали, отскакивали, сталкивались белые ледяные горошины.

Гуси не выдержали и побежали. То здесь, то там в траве, перемешанной с градом, мелькали взъерошенные головки гусят, слышался их жалобный призывный писк. Порой писк внезапно обрывался, и желтый «одуванчик», иссеченный градом, поникал в траву.

А гуси все бежали, пригибаясь к земле, тяжелыми глыбами падали с обрыва в воду и забивались под кусты лозняка. Вслед за ними мелкой галькой в реку сыпались малыши – те немногие, которые успели добежать. К моим ногам скатывались уже не круглые горошины, а куски наспех обкатанного льда, которые больно секли меня по спине.

Туча промчалась так же внезапно, как и набежала. Луг, согретый солнцем, снова зазеленел.

На середине луга никак не растаивала белая кочка. Я подошел ближе. То был Белый гусь. Он лежал, раскинув могучие крылья и вытянув по траве шею.

Все двенадцать пушистых «одуванчиков», целые и невредимые, толкаясь и давя друг друга, высыпали наружу.

(По Е.И. Носову)

слово)

Методика подготовки к итоговому изложению

Подготовка к изложению предполагает планомерную работу по формированию речевых умений и навыков на протяжении всех лет обучения в школе.

На уроках следует уделять больше внимания формированию умения создавать связный текст на заданную тему. Необходимо анализировать готовые тексты с разных точек зрения: коммуникативная задача текста (вычленение главной информации из текста и микротем), логический и композиционный замысел, отбор лексики, сочетаемость слов, риторические приемы и др.

В учебном процессе следует регулярно практиковать обучающихся в написании изложений, учить внимательно читать текст, вычленяя все микротемы каждой части текста и составляя простой план будущего изложения.. Важно научить учащихся анализировать и редактировать собственное изложение, оценивать его сильные и слабые стороны.

Выпускники, пишущие итоговое изложение, должны быть заранее ознакомлены с процедурой проведения работы, способами ее выполнения, особенностями текста и критериями оценивания выполнения работы. Они должны иметь представление

о бланке регистрации и бланке для написания изложения (линованный бланк размером А4), а также о возможности использовать черновик.

Для оценки изложений учитываются основные положения написания изложения в специальной методике обучения русскому языку глухих и слабослышащих учащихся. Изложим ее основные положения.

Специальная методика обучению русскому языку глухих и слабослышащих учащихся создана учеными-сурдопедагогами И.В. Кольтуненко, Л.П. Носковой, Л.М. Быковой, Т.С. Зыковой, С.А. Зыковым, А.Г. Зикеевым, Л.А. Новоселовым, А.Г. Коровиным, К.В. Комаровым на основе фундаментальных исследований отечественных сурдопсихологов Ж.И. Шиф, М.М. Нудельмана, И.М. Соловьева.

Сурдопсихологами выявлено, что у неслышащих школьников с большим трудом формируется языковая догадка, которая у слышащих учеников формируется на основе развития навыков и умений самостоятельно семантизировать неизученную лексику. Следующим важным критерием владения языком является «перифрастическая способность» слышащего носителя языка, способность интерпретации, то есть выражения одного и того же или похожего содержания различными языковыми средствами. Чем больше у человека разнообразных языковых средств, тем легче он находит нужное значение слова, тем больше у него вариантов оформления мысли.

Как показывают наблюдения, глухие учащиеся даже 10-11 классов не владеют в полной мере способностью к перефразированию, этой потенциальной возможностью языка. Несмотря на то что с первого класса сурдопедагог старается на каждом уроке учить детей перефразировать (устойчивая учебная установка – «скажи по-другому»), речь неслышащих школьников характеризуется однообразием употребляемых синтаксических конструкций, неумением пользоваться синтаксическим богатством языка для более точной, правильной и разнообразной передачи той или иной мысли.

Глухим детям выделение элементов межфразовых связей и овладение ими менее доступно, чем, например, выделение и усвоение грамматических отношений между словами.

Суммируя вышеизложенное, можно сказать, что в старших классах школы для глухих детей работа по развитию словесной речи осуществляется на основе взаимодействия и единого функционирования элементов различных уровней языковой системы – фонетического, словообразовательного, лексического и грамматического. Такой подход реализует в обучении принцип использования контекста в развитии речи, так как именно в нем смысловое содержание текста выражает себя системой языковых средств всех уровней, именно он предопределяет использование этих единиц языка, их структуру и взаимосвязь.

Начиная с 5-7 класса, необходимо проводить на уроках русского языка и литературы словообразовательный и лексико-семантический анализ текстов, совершенствуя эти умения на протяжении всего периода обучения в старших классах.

Выделим следующие этапы работы над изложением:

- 1) чтение текста,
- 2) словарная работа,

- 3) составление плана изложения,
- 4) написание изложения на черновике,
- 5) работа над ошибками,
- 6) переписывание текста изложения на чистовике.

Следует продуманно строить процесс обучения написанию изложения.

Сначала необходимо научить школьника пересказывать прочитанный текст. С этой целью применяются названные ниже приемы.

1. Составление плана текста, деление текста на части, определение количества предложений в каждой из частей.
2. Пересказ по частям. Работа проводится, чтобы научить ребенка писать изложение, а не зазубривать исходный текст (одному или нескольким ученикам предлагается пересказать одну часть или написать только одну часть, другие пересказывают только вторую часть; затем делается новая перестановка).
3. Использование «переходных предложений», придающих стройность тексту и связывающих части. Для этого учитель записывает, например, следующие предложения: А до этого случилось вот что...; Если раньше было так...; Но это было после того, как...
4. Формирование умения различать следствие и причину, например: Я взял зонт, потому что на улице шел дождь.
5. Работа по предупреждению ошибок, связанных с изменением времени действия.

М.М. Нудельман отмечал характерное для глухих школьников «соскальзывание времени», например: Ночь. Не зги не видно. Разведчик ползет. Вдруг увидел немцев.

Учитель должен акцентировать внимание учащихся на временные признаки, находящиеся в тексте. Для этого предлагаются, например, такие вопросы: Расскажите, когда произошло это событие? Это было летом? (Весной, зимой и т.д.) В какое время суток событие произошло? Днем? (Утром, вечером и т.д.).

Следует учить обучающихся ранжированию всего времени работы над текстом изложения, исходя из временной «затратности» на каждый этап работы над изложением: работа с текстом – 40 минут; составление плана – 15 минут и т.п.

Для подготовки учащихся к итоговой аттестации рекомендуется использование дидактического пособия Л.М. Рыбченковой, В.Л. Склярской «Сборник текстов для проведения письменного экзамена по русскому языку за курс основной школы» (М., Дрофа, 2013).

Как правило, учителями используется второй раздел сборника, содержащий тексты для изложений в классах компенсирующего обучения.

В соответствии с методикой обучения русскому языку глухих и слабослышащих обучающихся текст изложения читают сами ученики. Так как особенностью глухих и слабослышащих людей является зрительное и слухозрительное

восприятие речи, то в условиях проведения изложения для глухих и слабослышащих обучающихся текст изложения должен быть представлен для прочтения каждому ученику в течение 40 минут. Для раскрытия содержания текста как вспомогательное средство может быть использован сурдоперевод или комментированное чтение.

Укажем приемы работы над подробным изложением.

1. Чтение текста учителем. У обучающихся текст перед глазами. Перед чтением учитель дает установку, нацеливающую на активное восприятие текста (определить тему текста, основную мысль), обращает внимание учащихся на то, как озаглавлен текст.

2. После чтения обучающиеся определяют тему, основную мысль, сами озаглавливают текст (если требуется).

3. Для более глубокого понимания прочитанного слабослышащими обучающимися необходима краткая дополнительная информация к тексту (рассказ о художнике, писателе, ученом или о картине, событии). Желательно использовать и различные наглядные материалы: книги, портреты, фотографии, репродукции, иллюстрации.

4. Лексическая работа. Обучающиеся еще раз читают текст самостоятельно и выбирают слова, выражения, словосочетания, которые вызывают у них затруднения. Возможно использование простого карандаша для работы с текстом. Для объяснения используются различные словари: толковый, синонимов, фразеологический и др. Все слова и словосочетания с комментариями записываются в специальную тетрадь. Подбираются синонимы к словам, проводятся замены выражений и словосочетаний. Обращается внимание на авторскую лексику, прямую и косвенную речь.

5. Беседа по содержанию текста или комментированное чтение.

6. Анализ структуры текста (определяется количество частей, выделяется микротема каждой части, формулируется главная мысль).

7. Составление плана совместно с учителем или самостоятельно, но с обязательной проверкой. План может быть простым, сложным, вопросным. Вопросный план создается с помощью множества частных вопросов (исходя из вопроса, можно без ошибок построить предложение).

8. Работа над орфографией и пунктуацией. Объяснение написания трудных или малознакомых слов. Необходимо найти и выписать сложные предложения, предложения с прямой речью, объяснить постановку знаков препинания в них. Обратить внимание на диалоги. Обязательно нужно помочь ученикам составить словосочетания с глагольным управлением, например: поехать (куда?)...; указывала (чем?) (на что?), спасти (кого?) (от чего?), обратить внимание на согласование подлежащего и сказуемого.

9. Подготовка к изложению дается в качестве домашнего задания. При этом необходимо учесть, что типичной ошибкой является факт, который выявила М.И. Глебова: учащиеся, работая самостоятельно над текстом, стремятся заучивать текст, а не работать над пониманием его смысла.

После проверки изложения проводится работа над ошибками (анализ типичных ошибок, анализ и исправление грамматических ошибок).

Подробнее с методикой подготовки к итоговому изложению, а также с анализом итоговых изложений можно ознакомиться на сайте ФГБНУ «Федеральный институт педагогических измерений» (раздел «Итоговое сочинение (изложение)»)(<http://fipi.ru/ege-i-gve-11/itogovoe-sochinenie>).

Приложение 1. Рекомендации по квалификации ошибок при проверке итоговых сочинений (изложений)

При проверке сочинения (изложения) учитываются следующие виды ошибок:

несоответствие содержания сочинения теме или подмена темы;

фактические ошибки, связанные с отсутствием у пишущего достоверной информации по обсуждаемой теме, незнанием (или слабым знанием) текстов художественных произведений, историко-литературного и культурно-исторического контекста, неверным или неточным использованием терминов и понятий;

логические ошибки, связанные с нарушением законов логики как в пределах одного предложения, суждения, так и в пределах целого текста, например: сопоставление (противопоставление) различных по объему и содержанию понятий, использование взаимоисключающих понятий, подмена одного суждения другим, необоснованное противопоставление, установление неверных причинно-следственных связей, несоответствие аргументации заявленному тезису; неправильное формирование контраргументов; отсутствие связи между сформулированной проблемой и высказанным мнением в связи с обозначенной в сочинении проблемой; неиспользование или неправильное использование средств логической связи, неправильное деление текста на абзацы;

речевые (в том числе стилистические) ошибки, нарушение стилевого единства текста;

грамматические ошибки;

орфографические и пунктуационные ошибки;

несоблюдение требуемого объема.

Предлагаемый ниже материал не носит исчерпывающего характера, но может помочь учителю квалифицировать наиболее типичные ошибки, допускаемые выпускниками в сочинениях (изложениях).³

³ Подробнее о квалификации ошибок см. в «Учебно-методических материалах для председателей и членов региональных предметных комиссий по проверке выполнения заданий с развернутым ответом экзаменационных работ ЕГЭ по русскому языку». Данный материал размещен на сайте ФИПИ (<http://fipi.ru/ege-i-gve-11/dlya-predmetnyh-komissiy-subektov-rf>).

Ошибки, связанные с содержанием и логикой работы выпускника

Фактические ошибки

Нарушение требования достоверности в передаче фактического материала вызывает фактические ошибки, представляющие собой искажение изображаемой в высказывании ситуации или отдельных ее деталей.

Выделяются две категории фактических ошибок.

1. Фактические ошибки, связанные с привлечением литературного материала (искажение историко-литературных фактов, неверное именование героев, неправильное обозначение времени и места события; ошибки в передаче последовательности действий, в установлении причин и следствий событий и т. п.); неверное указание даты жизни писателя или времени создания художественного произведения, неверные обозначения топонимов, ошибки в употреблении терминологии, неправильно названные жанры, литературные течения и направления и т. д.

2. Ошибки в фоновом материале – различного рода искажения фактов, не связанных с литературным материалом.

Фактические ошибки можно разделить на грубые и негрубые. Если экзаменуемый утверждает, что автором «Евгения Онегина» является Лермонтов, или называет Татьяну Ларину Ольгой – это грубые фактические ошибки. Если же вместо «Княжна Мери», выпускник написал «Княжна Мэри», то эта ошибка может оцениваться экспертом как фактическая неточность или описка и не учитываться при оценивании работы.

Логические ошибки

Логическая ошибка – нарушение правил или законов логики, признак формальной несостоятельности определений, рассуждений, доказательств и выводов. Логические ошибки включают широкий спектр нарушений в построении развернутого монологического высказывания на заданную тему, начиная с отступлений от темы, пропуска необходимых частей работы, отсутствия связи между частями и заканчивая отдельными логическими несообразностями в толковании фактов и явлений. К характерным логическим ошибкам экзаменуемых относятся:

- 1) нарушение последовательности высказывания;
- 2) отсутствие связи между частями высказывания;
- 3) неоправданное повторение высказанной ранее мысли;
- 4) раздробление микротемы другой микротемой;
- 5) несоразмерность частей высказывания;
- 6) отсутствие необходимых частей высказывания и т. п.;
- 7) нарушение причинно-следственных связей;
- 8) нарушение логико-композиционной структуры текста.

Текст представляет собой группу тесно взаимосвязанных по смыслу и грамматически предложений, раскрывающих одну микротему. Текст имеет, как правило, следующую логико-композиционную структуру: зачин (начало мысли, формулировка темы), средняя часть (развитие мысли, темы) и концовка

(подведение итога). Следует отметить, что данная композиция является характерной, типовой, но не обязательной. В зависимости от структуры произведения или его фрагментов возможны тексты без какого-либо из этих компонентов. Текст, в отличие от единичного предложения, имеет гибкую структуру, поэтому при его построении есть некоторая свобода выбора форм. Однако она не беспредельна. При написании сочинения необходимо логично и аргументированно строить монологическое высказывание, делать обобщения.

Приведем примеры логических ошибок в разных частях текста.

Неудачный зачин

Текст начинается предложением, содержащим указание на предыдущий контекст, который в самом тексте отсутствует, например: С особенной силой этот эпизод описан в романе... Наличие указательных словоформ в данных предложениях отсылает к предшествующему тексту, таким образом, сами предложения не могут служить началом сочинения.

Ошибки в средней части

1. В одном предложении сближаются относительно далекие мысли, например: Большую, страстную любовь она проявляла к сыну Митрофанушке и исполняла все его прихоти. Она всячески издевалась над крепостными, как мать она заботилась о его воспитании и образовании.

2. Отсутствует последовательность в мыслях, нарушен порядок предложений, что приводит к бессвязности, например: Из Митрофанушки Простакова воспитала невежественного грубияна. Комедия «Недоросль» имеет большое значение в наши дни. В комедии Простакова является отрицательным типом. Или: В своем произведении «Недоросль» Фонвизин показывает помещицу Простакову, ее брата Скотинина и крепостных. Простакова – властная и жестокая помещица. Ее имение взято в опеку.

3. Используются разнотипные по структуре предложения, что ведет к затруднению понимания смысла, например: Общее поднятие местности над уровнем моря обуславливает суровость и резкость климата. Холодные, малоснежные зимы, сменяющиеся жарким летом. Весна коротка с быстрым переходом к лету. Правильный вариант: Общее поднятие местности над уровнем моря обуславливает суровость и резкость климата. Холодные, малоснежные зимы сменяются короткой весной, быстро переходящей в жаркое лето.

4. Экзаменуемый не различает причину и следствие, часть и целое, смежные явления и другие отношения, например: Так как Обломов – человек ленивый, у него был Захар – его слуга.

Неудачная концовка

Вывод продублирован: Итак, Простакова горячо и страстно любит сына, но своей любовью вредит ему. Таким образом, Простакова своей слепой любовью воспитывает в Митрофанушке лень, распущенность и бессердечие.

Ошибки, связанные с нарушением речевых, грамматических, орфографических и пунктуационных норм

При проверке и оценке итогового сочинения (изложения) учитывается грамотность выпускника. Приведенный ниже материал поможет при квалификации разных типов ошибок.

Речевые ошибки

Речевая (в том числе стилистическая) ошибка – это ошибка не в построении, не в структуре языковой единицы, а в ее использовании, чаще всего в употреблении слова. По преимуществу это нарушения лексических норм, например: Штольц – один из главных героев одноименного романа Гончарова «Обломов»; Они потеряли на войне двух единственных сыновей. Само по себе слово одноименный (или единственный) ошибки не содержит, оно лишь неудачно употреблено, не «вписывается» в контекст, не сочетается по смыслу со своим ближайшим окружением.

К речевым (в том числе стилистическим) ошибкам следует относить:

- 1) употребление слова в несвойственном ему значении;
- 2) употребление иноязычных слов и выражений;
- 3) неуместное использование экспрессивных, эмоционально окрашенных средств;
- 4) немотивированное применение диалектных и просторечных слов и выражений;
- 5) смешение лексики разных исторических эпох;
- 6) нарушение лексической сочетаемости (слова в русском языке сочетаются друг с другом в зависимости от их смысла; от традиций употребления, вызванных языковой практикой (слова с ограниченной сочетаемостью));
- 7) употребление лишнего слова (плеоназм);
- 8) повторение или двойное употребление в словесном тексте близких по смыслу синонимов без оправданной необходимости (тавтология);
- 9) необоснованный пропуск слова;
- 10) бедность и однообразие синтаксических конструкций;
- 11) порядок слов, приводящий к неоднозначному пониманию предложения.

Разграничение видов речевых (в том числе стилистических) ошибок особенно важно при оценивании работ отличного и хорошего уровня. В то же время следует помнить, что соблюдение единства стиля – самое высокое достижение пишущего. Поэтому отдельные стилистические погрешности, допущенные школьниками, предлагается считать стилистическими недочетами.

Речевые ошибки следует отличать от ошибок грамматических (об этом см. далее).

Проведенная апробация выявила следующие речевые ошибки: нарушения, связанные с неразвитостью речи: плеоназм, тавтология, речевые штампы, немотивированное использование просторечной лексики, диалектизм, жаргонизм; неудачное использование экспрессивных средств, канцелярит, неразличение (смешение) паронимов, ошибки в употреблении омонимов, антонимов, синонимов, не устранившаяся контекстом многозначность.

К наиболее частотным ошибкам относятся следующие:

1. Неразличение (смешение) паронимов: Хищное (вместо хищническое) истребление лесов привело к образованию оврагов; В конце собрания слово представили (вместо предоставили) известному ученому; В таких случаях я взглядываю в «Философский словарь» (глагол взглянуть обычно имеет при себе дополнение с предлогом на: взглянуть на кого-нибудь или на что-нибудь, а глаголзаглянуть, который необходимо употребить в этом предложении, имеет дополнение с предлогом в).
2. Ошибки в выборе синонима: Имя этого поэта знакомо во многих странах (вместо слова известно в предложении ошибочно употреблен его синоним знакомо); Теперь в нашей печати отводится значительное пространство для рекламы, и это нам не импонирует (в данном случае вместо слова пространство лучше употребить его синоним место; иноязычное слово импонирует также требует синонимической замены).
3. Ошибки при употреблении антонимов в построении антитезы: В третьей части текста не веселый, но и не мажорный мотив заставляет нас задуматься (антитеза требует четкости и точности в сопоставлении контрастных слов, а не веселый и мажорный не являются даже контекстуальными антонимами, поскольку не выражают разнополярных проявлений одного и того же признака).
4. Нарушение лексической сочетаемости: В этом книжном магазине очень дешевые цены; Леонид вперед меня выполнил задание; Узнав об аварии, начальник скоропостижно прибыл на объект.

Грамматические ошибки

Грамматическая ошибка – это ошибка в структуре языковой единицы: в структуре слова, словосочетания или предложения; это нарушение какой-либо грамматической нормы – словообразовательной, морфологической, синтаксической. Для обнаружения грамматической ошибки не нужен контекст, и в этом ее отличие от ошибки речевой, которая выявляется в контексте. Не следует также смешивать ошибки грамматические и орфографические.

Грамматические ошибки состоят в ошибочном словообразовании, ошибочном образовании форм частей речи, в нарушении согласования, управления, видовременной соотнесенности глагольных форм, в нарушении связи между подлежащим и сказуемым, ошибочном построении предложения с деепричастным или причастным оборотом, однородными членами, а также сложных предложений, в смешении прямой и косвенной речи в нарушении границ предложения. Например:

- подскользнуться вместо поскользнуться, благородность вместо благородство (здесь допущена ошибка в словообразовательной структуре слова, использована не та приставка или не тот суффикс);
- без комментариев вместо без комментариев, едь вместо поезжай, более легче (неправильно образована форма слова, т.е. нарушена морфологическая норма);
- заплатить за квартплату, удостоен наградой (нарушена структура словосочетания: не соблюдаются нормы управления);

– Покатавшись на катке, болят ноги; В сочинении я хотел показать значение спорта и почему я его люблю (неправильно построены предложения с деепричастным оборотом (1) и с однородными членами (2), т.е. нарушены синтаксические нормы).

Одними из наиболее типичных грамматических ошибок являются ошибки, связанные с употреблением глагольных форм, наречий, частиц:

- 1) ошибки в образовании личных форм глаголов: Им двигает чувство сострадания (норма для употребленного в тексте значения глагола движет);
- 2) неправильное употребление временных форм глаголов: Эта книга дает знания об истории календаря, научит делать календарные расчеты быстро и точно (следует ...даст., научит... или ...дает..., учит...);
- 3) ошибки в употреблении действительных и страдательных причастий: Ручейки воды, стекаемые вниз, поразили автора текста (следует стекавшие);
- 4) ошибки в образовании деепричастий: Вышев на сцену, певцы поклонились (норма выйдя);
- 5) неправильное образование наречий: Автор тут был не прав (норма тут);
- 6) ошибки, связанные с нарушением закономерностей и правил грамматики, возникающие под влиянием просторечия и диалектов.

Кроме того, к типичным можно отнести и синтаксические ошибки, а именно:

- 1) нарушение связи между подлежащим и сказуемым: Главное, чему теперь я хочу уделить внимание, это художественной стороне произведения (правильно это художественная сторона произведения); Чтобы приносить пользу Родине, нужно смелость, знания, честность (вместо нужны смелость, знания, честность);
- 2) ошибки, связанные с употреблением частиц: Хорошо было бы, если бы на картине стояла бы подпись художника; отрыв частицы от того компонента предложения, к которому она относится (обычно частицы ставятся перед теми членами предложения, которые они должны выделять, но эта закономерность часто нарушается в сочинениях): В тексте всего раскрываются две проблемы (ограничительная частица всего должна стоять перед подлежащим: ... всего две проблемы);
- 3) неоправданный пропуск подлежащего (эллипсис): Его храбрость, (?) постоять за честь и справедливость привлекают автора текста;
- 4) неправильное построение сложносочиненного предложения: Ум автор текста понимает не только как просвещенность, интеллигентность, но и с понятием «умный» связывалось представление о вольнодумстве.

Орфографические ошибки

Орфографическая ошибка – это неправильное написание слова; она может быть допущена только на письме, обычно в слабой фонетической позиции (для гласных – в безударном положении, для согласных – на конце слова или перед другим согласным) или в слитно-раздельно-дефисных написаниях, например: на площади, о синим карандаше, небыл, кто то, полапельсина.

На оценку сочинения распространяются положения об однотипных и негрубых ошибках. Напомним соответствующий фрагмент из «Норм оценки знаний, умений и навыков по русскому языку».

Среди орфографических ошибок следует выделять негрубые, т.е. не имеющие существенного значения для характеристики грамотности. При подсчете ошибок две негрубые считаются за одну.

К негрубым относятся ошибки

- 1) в исключениях из правил;
- 2) в написании большой буквы в составных собственных наименованиях;
- 3) в случаях раздельного и слитного написания не с прилагательными и причастиями, выступающими в роли сказуемого;
- 4) в написании и ы после приставок;
- 5) в трудных случаях различения не и ни (Куда он только не обращался! Куда он ни обращался, никто не мог дать ему ответ. Никто иной не ...; не кто иной, как ...; ничто иное не ...; не что иное, как ... и др.).

Необходимо учитывать также повторяемость и однотипность ошибок. Если ошибка повторяется в одном и том же слове или в корне однокоренных слов, то она считается за одну ошибку.

Однотипными считаются ошибки на одно правило, если условия выбора правильного написания заключены в грамматических (в армии, в роще; колют, борются) и фонетических (пирожок, сверчок) особенностях данного слова.

Не считаются однотипными ошибки на такое правило, в котором для выяснения правильного написания одного слова требуется подобрать другое (опорное) слово или его форму (вода – воды, рот – ротик, грустный – грустить, резкий – резок).

Первые три однотипные ошибки считаются за одну ошибку, каждая следующая подобная ошибка учитывается как самостоятельная. Если в одном непроверяемом слове допущены две и более ошибки, то все они считаются за одну ошибку.

При оценке сочинения исправляются, но не учитываются следующие ошибки:

1. В переносе слов.
2. Буквы э/е после согласных в иноязычных словах (рэкет, пленэр) и после гласных в собственных именах (Мариетта).
3. В названиях, связанных с религией: М(м)асленица, Р(р)ожество, Б(б)ог.
4. При переносном употреблении собственных имен (Обломовы и обломовы).
5. В собственных именах нерусского происхождения; написание фамилий с первыми частями дон, ван, сент... (дон Педро и Дон Кихот).
6. Сложные существительные без соединительной гласной (в основном заимствования), не регулируемые правилами и не входящие в словарь-минимум

(ленд-лиз, люля-кебаб, ноу-хау, папье-маше, перекасти-поле, гуляй-город пресс-папье, но бэфстроганов, метрботель, портшез, прейскуронт).

7. На правила, которые не включены в школьную программу (например, правило слитного / раздельного написания наречных единиц / наречий с приставкой / предлогом, например: в разлив, за глаза ругать, под стать, в бегах, в рассрочку, на попятную, в диковинку, на ощупь, на подхвате, на попа ставить (ср. действующее написание напропалую, врассыпную).

В отдельную категорию выделяются графические ошибки, т.е. различные описки, вызванные невнимательностью пишущего или поспешностью написания. Например, неправильные написания, искажающие звуковой облик слова (рапотааетвместоработает, мемля вместо земля). Эти ошибки связаны с графикой, т.е. средствами письменности данного языка, фиксирующими отношения между буквами на письме и звуками устной речи. К графическим средствам помимо букв относятся различные приемы сокращения слов, использование пробелов между словами, различные подчеркивания и шрифтовые выделения.

Одиночные графические ошибки не учитываются при проверке, но если таких ошибок больше 5 на 100 слов, то работу следует признать безграмотной.

Пунктуационные ошибки

Пунктуационная ошибка – это неиспользование пишущим необходимого знака препинания или его употребление там, где он не требуется, а также необоснованная замена одного знака препинания другим.

В соответствии с «Нормами оценки знаний, умений и навыков по русскому языку» исправляются, но не учитываются следующие пунктуационные ошибки:

- 1) тире в неполном предложении;
- 2) обособление несогласованных определений, относящихся к нарицательным именам существительным;
- 3) запятые при ограничительно-выделительных оборотах;
- 4) различение омонимичных частиц и междометий и, соответственно, невыделение или выделение их запятыми;
- 5) в передаче авторской пунктуации.

Среди пунктуационных ошибок следует выделять негрубые, т.е. не имеющие существенного значения для характеристики грамотности. При подсчете ошибок две негрубые считаются за одну.

К негрубым относятся ошибки

- 1) в случаях, когда вместо одного знака препинания поставлен другой;
- 2) в пропуске одного из сочетающихся знаков препинания или в нарушении их последовательности.

Правила подсчета однотипных и повторяющихся ошибок на пунктуацию не распространяется.

© Материал из Справочной системы «Образование»
vip.1obraz.ru
Дата копирования: 28.10.2016